COMITÉ PROVINCIAL DE SEGURIDAD CIUDADANA DE ANDAHUAYLAS



# PROPUESTA PLAN DE ACCIÓN PROVINCIAL DE SEGURIDAD CIUDADANA 2023

## "SEGURIDAD CIUDADANA COMPROMISO DE TODOS"

(DIRECTIVA N° 010-2019-IN-DGSC)

2023

# PRESENTACIÓN

En el marco conceptual del Plan Nacional de Seguridad Ciudadana 2019-2023 se adopta un concepto amplio de seguridad ciudadana, entendida como “una condición objetiva y subjetiva donde los individuos se encuentran libres de violencia, amenaza física, psicológica, o de despojo intencional de su patrimonio”. “Sin duda alguna, la seguridad y convivencia ciudadana son componentes inherentes al desarrollo humano. El temor y la desconfianza resultantes de la violencia e inseguridad constituyen un obstáculo al crecimiento económico y al desarrollo humano y social de las comunidades.

Por otro lado, el reglamento de la Ley N° 27933 Ley del Sistema Nacional de Seguridad Ciudadana, establece que la seguridad ciudadana es la acción integrada, multisectorial e intergubernamental, con base territorial y articulada que desarrolla el Estado con la colaboración de la ciudadanía, con la finalidad de asegurar su protección y convivencia pacífica a través de la prevención, control y erradicación de la violencia, delitos, faltas y contravenciones; así como la utilización pacífica de las vías y espacios públicos, la rehabilitación y restauración social y atención de las víctimas.

La Municipalidad Provincial de Andahuaylas-Apurímac, a través de las Gerencias de Planificación, Presupuesto, Servicios Públicos Locales, la División de Seguridad Ciudadana y Policía Municipal, la Secretaria Técnica Provincial de Seguridad Ciudadana y el Comité Provincial de Seguridad Ciudadana, fortalece la implementación de estrategias que permitan controlar y reducir la inseguridad ciudadana en el ámbito Provincial, para recuperar la paz y tranquilidad social de sus habitantes.

La Propuesta del Plan de Acción Provincial de Seguridad Ciudadana, tiene por finalidad de establecer los lineamientos y mejoras en el Sistema de Seguridad Ciudadana dentro de la jurisdicción de la Provincia de Andahuaylas, que forma parte del Sistema Nacional de Seguridad Ciudadana con políticas preventivas y de control que cuenten con la participación activa de la comunidad organizada y de todas las instituciones involucradas; tiene objetivos claros de lograr recuperar la paz y tranquilidad de la población.

Tal es así que la Propuesta del Plan de Acción Provincial de Seguridad Ciudadana en la Provincia de Andahuaylas, sea ejecutado e implementado con la mayor seriedad y se integre el trabajo de las diferentes fuerzas, instituciones y sobre todo a la sociedad civil, que de manera organizada se constituirá en el pilar fundamental de la seguridad ciudadana sobre el cual la Municipalidad Provincial de Andahuaylas, Policía Nacional y demás instituciones preocupadas por la seguridad, ejercerán con mayor ímpetu en reducir las condiciones de inseguridad que se vive en la Provincia de Andahuaylas.

# PROPUESTA DEL PLAN DE ACCIÓN PROVINCIAL DE SEGURIDAD CIUDADANA 2023 – ANDAHUAYLAS COMUNICADO N° 000006-2022/IN/VSP/DGSC.

## CONTENIDO.


1. SITUACIÓN ACTUAL DE LA SEGURIDAD CIUDADANA

   1.1. INFORMACIÓN SOCIODEMOGRÁFICA

   1.2. INDICADORES DE LA SEGURIDAD CIUDADANA

      1.2.1. PRINCIPALES VARIABLES

      1.2.2. PRIORIZACIÓN DE DELITOS

      1.2.3. IDENTIFICAR DISTRITOS/CIUDADES CON MAYOR INCIDENCIA DELICTIVA

2. PROGRAMACIÓN DE ACTIVIDADES OPERATIVAS (MATRIZ DE OBJETIVOS ESTRATÉGICOS/ OBJETIVOS ESPECÍFICOS / ACCIONES ESTRATÉGICAS).

3. ANEXOS.

## PROBLEMA PÚBLICO (ENUNCIADO).

La Provincia de Andahuaylas registra altos índices delictivos como: violencia contra la mujer y los integrantes del grupo familiar, violencia psicológica y física, violencia sexual; contra el patrimonio (robo y hurto, cartera, celular, estafas y otros), siendo estás de acuerdo a la realidad de cada circunscripción en los distritos que la componen.

## MARCO CONCEPTUAL Y NORMATIVO.

El marco conceptual y normativo se encuentra compuesto por los diferentes dispositivos legales en seguridad ciudadana, emitidos por el Congreso de la República, el Gobierno Nacional y el Ministerio del Interior - MININTER, como ente rector en la materia, pudiendo mencionar las siguientes:

a. Constitución Política del Perú.
b. Ley Nº 27658, Ley marco de modernización de la Gestión del Estado.
c. Ley Nº 29158, Ley Orgánica del Poder Ejecutivo.
d. Ley Nº 27867, Ley Orgánica de Gobiernos Regionales.
e. Ley Nº 27972, Ley Orgánica de Municipalidades.
f. Ley Nº 27933 Ley del Sistema Nacional de Seguridad Ciudadana y sus modificatorias.
g. Ley Nº 27238 Ley de la Policía Nacional.
h. Ley Nº 27783, Ley de Bases de la descentralización.
i. Ley Nº 27908, Ley de Rondas Campesinas.
j. Ley Nº 29611, Ley que modifica la Ley Nº 29010, Ley que faculta a los Gobiernos Regionales y Gobiernos Locales a disponer recursos a favor de la Policía Nacional del Perú y la Ley Nº 27867, Ley Orgánica de Gobiernos Regionales.
k. Ley N° 29701, Ley que dispone beneficios a favor de integrantes de las Juntas Vecinales y establece el "Día de las Juntas Vecinales de Seguridad Ciudadana".
l. Ley N° 30364 Ley para prevenir, sancionar y erradicar la violencia contra la mujer y los integrantes del grupo familiar.
m. Decreto Legislativo Nº 1267, Ley de la Policía Nacional del Perú y sus modificatorias.
n. Decreto Legislativo Nº 1440, Decreto Legislativo que regula el Sistema Nacional de Presupuesto Público.
o. Decreto Supremo Nº 002-2013-IN, que aprueba el reglamento de la Ley Nº 27901, Ley que dispone beneficios a favor de los integrantes de las Juntas Vecinales y establece el "Día de las Juntas Vecinales de Seguridad Ciudadana"
p. Decreto Supremo Nº 004-2013-PCM, que aprueba la Política Nacional de Modernización de la Gestión Pública.
q. Decreto Supremo Nº 011-2014-IN, que aprueba el Reglamento de la Ley Nº 27933, Ley del Sistema Nacional de Seguridad Ciudadana y sus modificatorias.

r. Decreto Supremo Nº 010-2019-IN, que modifica el Decreto Supremo Nº 011-2014-IN, Reglamento de la Ley Nº 27933, Ley del Sistema Nacional de Seguridad Ciudadana y sus modificatorias
s. Decreto Supremo Nº 013-2019-IN, que aprueba el “Plan Nacional de Seguridad Ciudadana 2019-2023”.
t. Resolución Ministerial Nº 007-2019.IN, que aprueba la “Guía Metodológica para el Diseño de Sectores y Mapa del Delito en las Jurisdicción de las Comisarías de la Policía Nacional del Perú”.
u. Resolución Ministerial Nº 2056-2019-IN, que aprueba las Directivas Nº 009-2019-IN-DGSC, Nº 010-2019-IN-DGSC y Nº 011-2019-IN-DGSC, denominada “Lineamientos técnicos y procedimientos para el diseño, formulación, aprobación, implementación, seguimiento y evaluación de los Planes de Acción Regional, Provincial y Distrital de Seguridad Ciudadana”
v. Resolución de Presidencia de Consejo Directivo Nº 00047-2018/CEPLAN/PCD, que aprueba la Guía de Políticas Nacionales, y sus modificatorias.

## ENFOQUES PARA ABORDAR EL PROBLEMA QUE AFECTA LA SEGURIDAD CIUDADANA EN LA PROVINCIA DE ANDAHUAYLAS:

### a. ENFOQUE TRANSVERSAL DE LA SALUD PÚBLICA.

La provincia de Andahuaylas se encuentra en una etapa donde la población mantiene la conciencia de conservar la salud pública de la ciudadanía este enfoque según el fenómeno que amenaza el bienestar y la seguridad ciudadana en los distritos de la Provincia de Andahuaylas establece niveles de intervención, por ello los Comisarios y responsables de las Oficinas de Participación Ciudadana (OPC) de las Comisarias PNP de los distritos de la provincia de Andahuaylas, desarrollaran capacitaciones dirigidas a los integrantes de las Juntas Vecinales de Seguridad Ciudadana y población en general de manera periódica, para estar preparados a intervenciones focalizadas en grupos específicos de mayor preocupación, quienes evidencian demandas y problemas mayores según los fenómenos delictivos identificados en los objetivos estratégicos de mayor prioridad en la provincia de Andahuaylas.

### b. ENFOQUE TRANSVERSAL DE FOCALIZACIÓN TERRITORIAL Y DE FENÓMENOS.

Dentro de la focalización territorial y de fenómenos delictivos, en los distritos y provincia de Andahuaylas serán de mayor interés para con las autoridades y ciudadanía en general, implementando metodologías para abordar la seguridad ciudadana y la reducción de los delitos y faltas que afectan la seguridad ciudadana.

**c. ENFOQUE TRANSVERSAL DE ARTICULACIÓN INTERINSTITUCIONAL.**

El responsable de la Secretaria Técnica del Comité Provincial de Seguridad Ciudadana de Andahuaylas, es quien realiza la articulación interinstitucional, así mismo los miembros integrantes del COPROSEC Andahuaylas, al encontrarse inmersos en el desarrollo de una provincia con el propósito de reducir los índices delictivos, contribuirán eficazmente en el desarrollo de las actividades del Plan de Acción Provincial de Seguridad Ciudadana.

**d. ENFOQUE DE GÉNERO.**

Constituyendo una herramienta metodológica que nos permite analizar el carácter estructural de la violencia de la que particularmente son víctimas las mujeres y población en situación de vulnerabilidad, así como entender el fenómeno que subyace a estas conductas para transformar los patrones socioculturales que la legitimidad y la perpetúan, el enfoque de género que se viene aplicando desde la formulación de la Propuesta del Plan de Acción Provincial de Seguridad Ciudadana 2023 (PAPSC-2023), de la provincia de Andahuaylas, tiene un solo objetivo de acceso igualitario a oportunidades, así como el goce efectivo de los derechos humanos.

**e. ENFOQUE DE GESTIÓN POR RESULTADOS.**

La presente Propuesta del Plan de Acción Provincial de Seguridad Ciudadana 2023 de la provincia de Andahuaylas, se encuentra articulado de tal manera que, cada una de las actividades a desarrollar el presente año, están formuladas para lograr reducir los altos índices de violencia familiar que se registra a nivel Distrital, Provincial y Regional.

**f. ENFOQUE DE INTERCULTURALIDAD.**

El Estado Peruano reconoce y valora las diferentes costumbres de las comunidades campesinas y a nivel nacional, por ello bajo el enfoque de interculturalidad se busca el bienestar y desarrollo de los diversos grupos culturales que habitan en la provincia de Andahuaylas y sus distritos, relacionándose en la igualdad de derechos y la no discriminación respecto de las diferencias culturales existentes.

**g. ENFOQUE TRANSVERSAL DE PRESUPUESTO, SEGUIMIENTO Y EVALUACIÓN.**

Para cumplir con los objetivos previstos, el presupuesto para ejecutar las actividades propuestas en la Propuesta del Plan de Acción Provincial de Seguridad Ciudadana 2023 de la Provincia de Andahuaylas, será constante desde la aplicación del **Programa Presupuestal PP0030 "Reducción de Delitos y Faltas que afectan la Seguridad Ciudadana"**, por ello el presidente del COPROSEC Andahuaylas, para el año fiscal 2023 ha realizado

la programación del presupuesto, para cubrir el gasto de los objetivos estratégicos a considerarse en la Provincia de Andahuaylas de acuerdo a la realidad plasmada en las estadísticas de inseguridad ciudadana.

## 1) SITUACIÓN ACTUAL DE LA SEGURIDAD CIUDADANA EN LA PROVINCIA DE ANDAHUAYLAS:

La Provincia de Andahuaylas, afronta el problema de inseguridad ciudadana, principalmente por la proliferación de locales nocturnos informales así como discotecas, bares, nigth Club, licorerías, restobares, que expenden bebidas alcohólicas de manera indiscriminada a menores de edad y personas dedicadas al consumo de las bebidas alcohólicas, quienes en altas horas de la noche al salir de dichos antros fomentan escándalos en la vía pública perturbando la tranquilidad de los vecinos, existiendo antecedentes de asesinatos y acuchillamientos en grescas a inmediaciones de dichos antros, lo cual generan descontento y desconfianza de la población hacia sus instituciones locales que brindan protección a la sociedad, en efecto al revisar las estadísticas sobre incidencias policiales en cada distrito se pudo observar que tenemos como principal problema con alta incidencia, la **Violencia Familiar que durante el flagelo del Covid estas estadísticas se incrementaron considerablemente, a causa de las necesidades económicas en los hogares originando está a la fecha; Lesiones, delitos contra el patrimonio, hurtos simples y agravados, contra la seguridad pública, robo simple y agravado, violación sexual entre otros**.

Los 20 distritos de la provincia de Andahuaylas brindan espacios públicos adecuados para las familias, sin embargo el mal uso de estos espacios por aquellas personas de mal vivir, deterioran y ensucian estos espacios muchas de ellas han sido tomadas por la delincuencia, el alcoholismo y la informalidad de personas que se aprovechan de tal descuido, haciendo que la delincuencia se adueñe de espacios a los cuales la comunidad no asiste, sea por el mal estado, indiferencia o por temor, convirtiéndose en zonas de riesgo que crean y agudizan la sensación de vulnerabilidad e inseguridad ciudadana en la provincia de Andahuaylas.

En la provincia de Andahuaylas, en lo que respecta a la situación delincuencial, se presenta con mucha frecuencia en la zona, la comisión de delitos y faltas cometidos por sujetos que se encuentran al margen de la Ley, causando zozobra y temor a la población, que indudablemente vienen afectando la seguridad ciudadana en esta Provincia, tales como: hurto, hurto agravado, robo, robo agravado, de cartera, celular, laptop, a inmediaciones de mercado de abastos, centros comerciales, grifos, vehículos de transporte de pasajeros, vehículos de carga, entidades bancarias y crediticias, accidentes de tránsito vehicular con lesiones graves y/o muerte, esto con mayor incidencia en los distritos de Andahuaylas cuya geografía es sumamente accidentada, de acuerdo a las zonas priorizadas en el Plan Nacional 2019-2023.

Con relación a la violencia contra la mujer y los integrantes del grupo familiar es un problema frecuente y de gran impacto social, cuyas acciones para combatirla, deben constituirse en eje básico de la agenda provincial. La situación actual de la violencia e inseguridad ciudadana, tenemos que los altos índices de violencia contra la mujer y los integrantes del grupo familiar especialmente contra la mujer ubican a la Región Apurímac en el primer lugar a nivel nacional y por ende a la Provincia de Andahuaylas entre ellas, dato lamentable pues el hogar es el espacio natural de protección y seguridad para sus miembros pero este se constituye en uno de los lugares de violencia más recurrentes y graves que mayor daño ocasiona a la familia, originado por la deficiente educación, alcoholismo, desconocimiento de deberes y derechos, falta de autoestima, intolerancia, escaso fomento de valores en el hogar y poca capacidad para la solución de sus conflictos. Esta violencia en muchos casos es causa de la deserción escolar, conductas antisociales, fuga de menores, explotación sexual, trabajos que esclavizan, etc.

Bajo este contexto, se establece que, a consecuencia de la violencia contra la mujer y los integrantes del grupo familiar, surgen los delitos de violencia sexual, psicológica y física debido a familias disfuncionales en la provincia de Andahuaylas.
Existen antecedentes y registros proporcionados por la División Policial Andahuaylas-Chincheros, sobre la comisión de infracciones a la Ley N° 30364 “Ley para prevenir, sancionar y erradicar la violencia contra la mujer y los integrantes del grupo familiar” y pese a las acciones para reducirla que realizan las DEMUNAS, CEM, Comisarias de Familia, Comités de Seguridad Ciudadana, en los múltiples talleres y a través de las Juntas Vecinales de Seguridad Ciudadana, esta problemática motiva la necesidad que las autoridades como instituciones públicas, sociedad civil y la comunidad ejecuten Planes y Programas para erradicarla, a la vez que la población tome conciencia; en tal virtud se viene coordinando con las instituciones cuyos miembros conforman el COPROSEC Andahuaylas, para ejecutar medidas acorde a la Ley vigente y realizar actividades de sensibilización y prevención para reducir la violencia especialmente contra la mujer.

## 1.1 INFORMACIÓN SOCIO DEMOGRÁFICA:

La Provincia de Andahuaylas, cuenta con veinte distritos incluido el distrito capital, cuyas geografías son variables, se encuentra ubicada en la parte occidental de la Región de Apurímac, posee una geografía ondulante, donde los accidentes geográficos reinan en los andes, tienen una configuración suavizada, debe tenerse en cuenta además que en el valle se asientan las tres ciudades más importantes de esta provincia como son los distritos de Talavera, San Jerónimo y la misma ciudad de Andahuaylas, la provincia de Andahuaylas limita al norte y al oeste con la **provincia** de Chincheros y el Departamento de Ayacucho; al este, con la **provincia** de Abancay; y al sur, con la **provincia** de Aymaraes la

capital Provincial se encuentra a 2,906 m.s.n.m. en la vertiente oriental de los Andes, antiguo camino inca entre las ciudades de Nazca y Cusco, y la vía de los Libertadores, conectando Ayacucho, Andahuaylas y Cusco. Política y administrativamente, depende de la capital de la Región de Apurímac.

La Provincia de Andahuaylas se ubica al sureste del Perú, a 13°39′12″S 73°23′18″O; la altitud varía desde zonas más bajas que oscilan entre 2,200 al más alto de 5,000 m.s.n.m., sus límites geográficos se conforman de la siguiente manera:

- POR EL NORTE: Región de Ayacucho y Cusco.
- POR EL SUR: Región Ayacucho.
- POR EL ESTE: Provincia de Abancay y Aymaraes.
- POR EL OESTE: Provincia de Ayacucho.

Imagen Nº 01

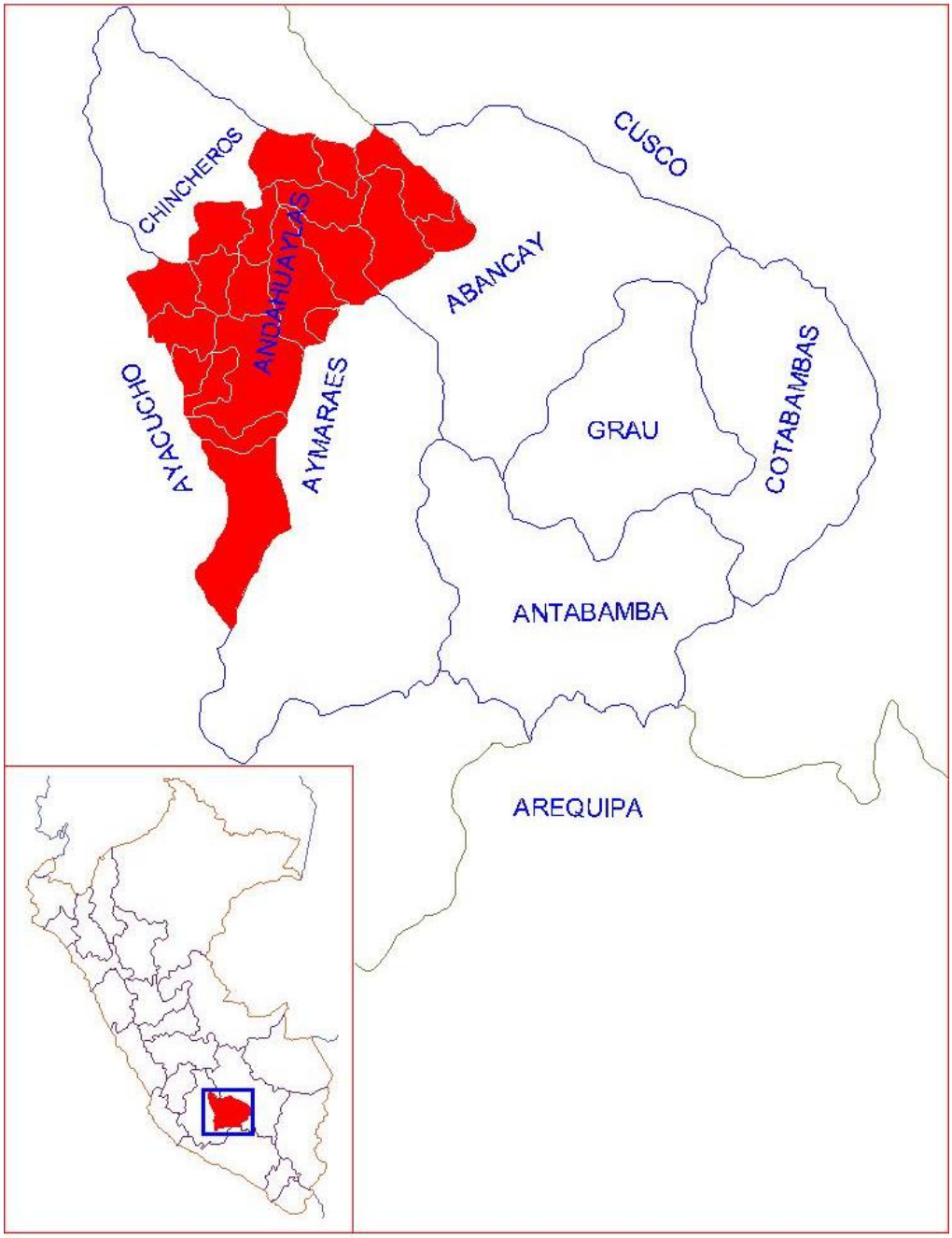


Fuente: S.T. COPROSEC Andahuaylas 2022.

Imagen N° 02

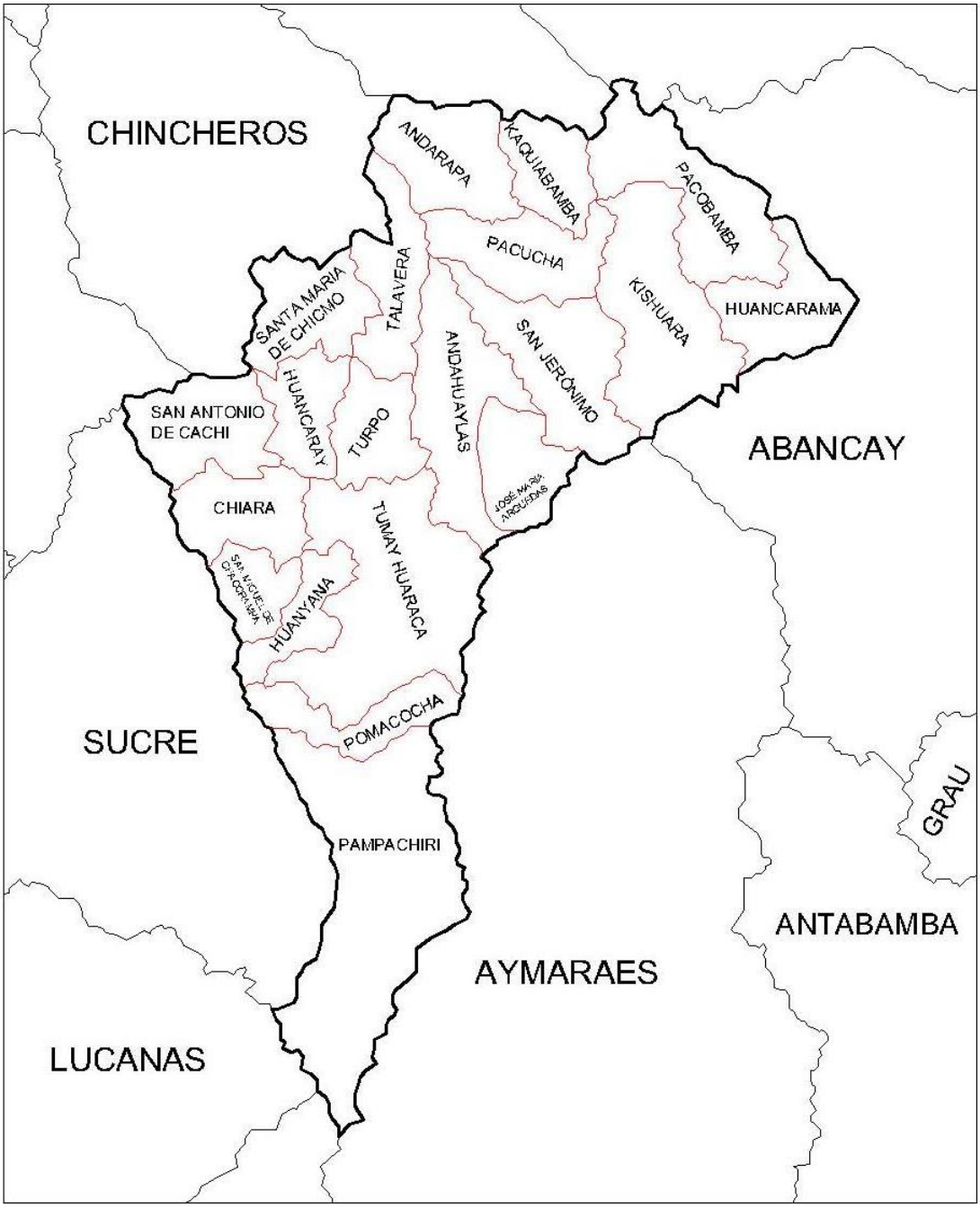


Fuente: S.T. COPROSEC Andahuaylas 2022.

La provincia de Andahuaylas posee una extensión territorial de **3,987 Km²** equivalente al 22.50% del área total de la Región, representando la primera provincia más extensa.

Según INEI la ubicación geográfica de la Provincia de Andahuaylas se identifica con el código Ubigeo 0302.

Según INEI la ubicación geográfica del Distrito capital de Andahuaylas se identifica con el código Ubigeo **030201**.

| Cuadro N° 02 | | |
|---|---|---|
| UBIGEO AÑO | : | 2016 |
| DEPARTAMENTO | : | 03 APURÍMAC |
| PROVINCIA | : | 02 ANDAHUAYLAS |
| DISTRITO | : | TODOS |
| Fuente: INEI 2016 - códigos de ubicación geográfica. | | |

Cuadro N° 03

**CÓDIGOS DE UBICACIÓN GEOGRÁFICA**
**UBIGEO DE LA PROVINCIA DE ANDAHUAYLAS Y DISTRITOS**

| Nº | DEPARTAMENTO | PROVINCIA | DISTRITO |
|---|---|---|---|
| 1 | 03 Apurímac | | |
| 2 | 03 Apurímac | 0302 Andahuaylas | |
| 3 | 03 Apurímac | 0302 Andahuaylas | 030201 Andahuaylas |
| 4 | 03 Apurímac | 0302 Andahuaylas | 030202 Andarapa |
| 5 | 03 Apurímac | 0302 Andahuaylas | 030203 Chiara |
| 6 | 03 Apurímac | 0302 Andahuaylas | 030204 Huancarama |
| 7 | 03 Apurímac | 0302 Andahuaylas | 030205 Huancaray |
| 8 | 03 Apurímac | 0302 Andahuaylas | 030206 Huayana |
| 9 | 03 Apurímac | 0302 Andahuaylas | 030207 Kishuara |
| 10 | 03 Apurímac | 0302 Andahuaylas | 030208 Pacobamba |
| 11 | 03 Apurímac | 0302 Andahuaylas | 030209 Pacucha |
| 12 | 03 Apurímac | 0302 Andahuaylas | 030210 Pampachiri |
| 13 | 03 Apurímac | 0302 Andahuaylas | 030211 Pomacocha |
| 14 | 03 Apurímac | 0302 Andahuaylas | 030212 San Antonio de Cachi |
| 15 | 03 Apurímac | 0302 Andahuaylas | 030213 San Jerónimo |
| 16 | 03 Apurímac | 0302 Andahuaylas | 030214 San Miguel de Chaccrampa |
| 17 | 03 Apurímac | 0302 Andahuaylas | 030215 Santa María de Chicmo |
| 18 | 03 Apurímac | 0302 Andahuaylas | 030216 Talavera |
| 19 | 03 Apurímac | 0302 Andahuaylas | 030217 Tumay Huaraca |
| 20 | 03 Apurímac | 0302 Andahuaylas | 030218 Turpo |
| 21 | 03 Apurímac | 0302 Andahuaylas | 030219 Kaquiabamba |
| 22 | 03 Apurímac | 0302 Andahuaylas | 030220 José María Arguedas |
| Fuente: INEI 2016 - códigos de ubicación geográfica. | | | |

El Ubigeo es el nombre que se le ha dado oficialmente al código de ubicación geográfica en el Perú, y que es empleado para codificar las divisiones territoriales del país; el código de identificación geográfica es asignado por el INEI a cada ámbito político administrativo del territorio nacional peruano, en cada uno de sus diferentes niveles: departamental,

provincial y distrital, como tal, es facilitar y simplificar administrativamente tareas de almacenamiento, clasificación y recuperación de información sobre censos, encuestas y demás registros relativos a la población, además de facilitar la implementación, el desarrollo, el mantenimiento y la vinculación de los sistemas de información geográfica, a nivel departamental, provincial y distrital; el departamento de Apurímac cuenta con dos dígitos, la provincia de Andahuaylas cuenta con cuatro dígitos y los distritos de la provincia de Andahuaylas cuentan con seis dígitos respectivamente.

La Provincia de Andahuaylas está constituida de 20 distritos los mismos que se menciona en el siguiente cuadro.

Cuadro N° 04:
**PROVINCIA DE ANDAHUAYLAS, POBLACION, SUPERFICIE Y UBICACIÓN POR DISTRITOS.**

| Distrito | Población | Superficie | Y | X |
|---|---|---|---|---|
| Andahuaylas | 46.760 | 174,11 | -13,6561 | -73,3847 |
| Andarapa | 6.335 | 172,05 | -13,5264 | -73,3681 |
| Chiara | 1.323 | 148,92 | -13,8681 | -73,6681 |
| Huancarama | 7.408 | 153,04 | -13,6467 | -73,0856 |
| Huancaray | 4.617 | 112,20 | -13,7578 | -73,5275 |
| Huayana | 1.060 | 96,87 | -14,0503 | -73,6097 |
| Kishuara | 9.356 | 309,91 | -13,6914 | -73,1214 |
| Pacobamba | 4.676 | 245,90 | -13,6167 | -73,0872 |
| Pacucha | 9.833 | 170,39 | -13,6089 | -73,3442 |
| Pampachiri | 2.820 | 602,50 | -14,1861 | -73,5436 |
| Pomacocha | 1.048 | 129,19 | -14,085 | -73,5911 |
| San Antonio de Cachi | 3.183 | 178,78 | -13,7733 | -73,6036 |
| San Jerónimo | 29.017 | 237,42 | -13,6506 | -73,3656 |
| San Miguel de Chaccrampa | 2.080 | 83,37 | -13,9594 | -73,6086 |
| Santa María de Chicmo | 9.864 | 162,14 | -13,6578 | -73,4931 |
| Talavera | 18.478 | 148,12 | -13,6536 | -73,4278 |
| Tumay Huaraca | 2.448 | 446,71 | -14,0539 | -73,5689 |
| Turpo | 4.152 | 121,67 | -13,7856 | -73,4728 |
| Kaquiabamba | 3.006 | 97,79 | -13,5369 | -73,2878 |
| José María Arguedas | 3.921 | 195,92 | -13,7336 | -73,3503 |

FUENTE: INEI 2017

Se puede observar la población y superficie de cada distrito de la provincia de Andahuaylas, así como la ubicación de su capital determinada en los puntos cardinales geográficamente.

- **POBLACIÓN.**

Según el Censo de Población del año 2017 del Instituto Nacional de Estadística e Informática (INEI) la población de la Provincia de Andahuaylas al año 2017, descendió a 142,477 habitantes de los 143,846 habitantes que existía al año 2007, con una densidad de 35.74 hab/km$^2$, los motivos del descenso población se deben a la migración a la Capital del País, Selva Central y países vecinos.

| CUADRO Nº 5: POBLACIÓN CENSADA, POR GRUPOS DE EDAD, SEGÚN PROVINCIA, DISTRITO, ÁREA URBANA Y RURAL, TIPO DE VIVIENDA Y SEXO | | | | | | | |
|---|---|---|---|---|---|---|---|
| **Provincia, distrito, área urbana y rural, tipo de vivienda y sexo** | **Total** | **Grupos de edad** | | | | | |
| | | **Menores de 1 año** | **1 a 14 años** | **15 a 29 años** | **30 a 44 años** | **45 a 64 años** | **65 y más años** |
| | | | | | | | |
| PROVINCIA ANDAHUAYLAS | 142 477 | 2 376 | 39 983 | 35 123 | 27 763 | 24 770 | 12 462 |
| DISTRITO ANDAHUAYLAS | 42 268 | 777 | 11 657 | 11 964 | 9 180 | 6 369 | 2 321 |
| DISTRITO ANDARAPA | 5 459 | 76 | 1 480 | 1 091 | 957 | 1 136 | 719 |
| DISTRITO CHIARA | 1 186 | 20 | 286 | 280 | 193 | 232 | 175 |
| DISTRITO HUANCARAMA | 5 210 | 58 | 1 479 | 1 046 | 924 | 1 123 | 580 |
| DISTRITO HUANCARAY | 3 753 | 35 | 1 080 | 765 | 627 | 698 | 548 |
| DISTRITO HUAYANA | 750 | 8 | 212 | 136 | 144 | 140 | 110 |
| DISTRITO KISHUARA | 6 023 | 110 | 1 807 | 1 358 | 1 110 | 1 076 | 562 |
| DISTRITO PACOBAMBA | 3 452 | 37 | 846 | 733 | 620 | 780 | 436 |
| DISTRITO PACUCHA | 7 989 | 105 | 1 869 | 2 014 | 1 339 | 1 697 | 965 |
| DISTRITO PAMPACHIRI | 2 199 | 35 | 719 | 374 | 387 | 427 | 257 |
| DISTRITO POMACOCHA | 863 | 9 | 255 | 170 | 143 | 166 | 120 |
| DISTRITO SAN ANTONIO DE CACHI | 2 910 | 50 | 820 | 612 | 494 | 562 | 372 |
| DISTRITO SAN JERÓNIMO | 20 738 | 387 | 6 181 | 5 581 | 4 132 | 3 186 | 1 271 |
| DISTRITO SAN MIGUEL DE CHACCRAMPA | 1 613 | 30 | 494 | 365 | 283 | 283 | 158 |
| DISTRITO SANTA MARÍA DE CHICMO | 8 152 | 146 | 2 379 | 1 773 | 1 486 | 1 539 | 829 |
| DISTRITO TALAVERA | 18 509 | 302 | 5 166 | 4 373 | 3 677 | 3 266 | 1 725 |
| DISTRITO TUMAY HUARACA | 1 864 | 29 | 558 | 364 | 343 | 354 | 216 |
| DISTRITO TURPO | 3 642 | 55 | 965 | 735 | 642 | 701 | 544 |
| DISTRITO KAQUIABAMBA | 1 816 | 23 | 390 | 309 | 323 | 440 | 331 |
| DISTRITO JOSÉ MARÍA ARGUEDAS | 4 081 | 84 | 1 340 | 1 080 | 759 | 595 | 223 |
| Fuente: INEI - Censos Nacionales 2017: XII de Población, VII de Vivienda y III de Comunidades Indígenas. | | | | | | | |

El presente cuadro refleja la población censada por grupos de edades en el área Urbana y Rural de la Provincia de Andahuaylas desde el 01 año a más, donde el mayor nuero de ciudadanos radica en el área urbana como son los distritos de Andahuaylas, San Jerónimo y Talavera.

| Cuadro N° 06 | | | | |
|---|---|---|---|---|
| **UBIGEO** | **DEPARTAMENTO PROVINCIA Y DISTRITO** | **AÑO 2015** | | |
| | | **POBLACION TOTAL** | | |
| | | **TOTAL** | **HOMBRES** | **MUJERES** |
| | **PERÚ** | **31.151.643** | **15.605.814** | **15.545.829** |
| | | | | |
| **030200** | **ANDAHUAYLAS** | **168.056** | **84.539** | **83.517** |
| 030201 | ANDAHUAYLAS | 48.547 | 24.224 | 24.323 |
| 030202 | ANDARAPA | 6.380 | 3.207 | 3.173 |
| 030203 | CHIARA | 1.350 | 693 | 657 |
| 030204 | HUANCARAMA | 7.441 | 3.594 | 3.847 |
| 030205 | HUANCARAY | 4.632 | 2.359 | 2.273 |
| 030206 | HUAYANA | 1.058 | 534 | 524 |
| 030207 | KISHUARA | 9.282 | 4.773 | 4509 |
| 030208 | PACOBAMBA | 4.794 | 2.419 | 2.375 |
| 030209 | PACUCHA | 9.994 | 5.045 | 4.949 |
| 030210 | PAMPACHIRI | 2.780 | 1.430 | 1.350 |
| 030211 | POMACOCHA | 1.042 | 460 | 582 |
| 030212 | SAN ANTONIO DE CACHI | 3.237 | 1.660 | 1.577 |

| | | | | |
|---|---|---|---|---|
| 030213 | SAN JERONIMO | 27.665 | 13.853 | 13.812 |
| 030214 | SAN MIGUEL DE CHACCRAMPA | 2.057 | 1.073 | 984 |
| 030215 | SANTA MARIA DE CHICMO | 9.910 | 5.019 | 4.891 |
| 030216 | TALAVERA | 18.313 | 9.365 | 8.948 |
| 030217 | TUMAY HUARACA | 2.415 | 1.256 | 1.159 |
| 030218 | TURPO | 4.197 | 2.135 | 2.062 |
| 030219 | KAQUIABAMBA | 2.962 | 1.440 | 1.522 |
| Fuente: INEI 2015, Proyección 2012 Provincial. | | | | |

Podemos observar entre el cuadro Nº 05 y el cuadro Nº 06, que la proyección de la población al año 2015 a nivel de la provincia de Andahuaylas, fue de 168.056 habitantes entre varones y mujeres, sin embargo, debido a diversos fenómenos, como por ejemplo esta proyección al año 2015 no se logró realizar, debido a los diversos fenómenos ocurridos en los últimos cinco años, siendo la población al 2017 de 142,477 habitantes en la Provincia de Andahuaylas

| **CUADRO Nº 7: POBLACIÓN CENSADA, POR GRUPOS DE EDAD, SEGÚN PROVINCIA, DISTRITO, ÁREA URBANA Y RURAL.** | | | |
|---|---|---|---|
| POBLACIÓN.<br>Región Apurímac.<br>Provincia Andahuaylas. | | | |
| **030201** | **Apurímac, Andahuaylas, distrito: Andahuaylas** | | |
| **P: Área concepto encuesta** | **Casos** | **%** | **Acumulado %** |
| Urbano encuesta | 34 896 | 82.56% | 82.56% |
| Rural encuesta | 7 372 | 17.44% | 100.00% |
| **Total** | 42 268 | 100.00% | 100.00% |
| **030202** | **Apurímac, Andahuaylas, distrito: Andarapa** | | |
| Rural encuesta | 5 459 | 100.00% | 100.00% |
| **Total** | 5 459 | 100.00% | 100.00% |
| **030203** | **Apurímac, Andahuaylas, distrito: Chiara** | | |
| Rural encuesta | 1 186 | 100.00% | 100.00% |
| **Total** | 1 186 | 100.00% | 100.00% |
| **030204** | **Apurímac, Andahuaylas, distrito: Huancarama** | | |
| Urbano encuesta | 2 980 | 57.20% | 57.20% |
| Rural encuesta | 2 230 | 42.80% | 100.00% |
| **Total** | 5 210 | 100.00% | 100.00% |
| **030205** | **Apurímac, Andahuaylas, distrito: Huancaray** | | |
| Rural encuesta | 3 753 | 100.00% | 100.00% |
| **Total** | 3 753 | 100.00% | 100.00% |
| **030206** | **Apurímac, Andahuaylas, distrito: Huayana** | | |
| Rural encuesta | 750 | 100.00% | 100.00% |
| **Total** | 750 | 100.00% | 100.00% |
| **030207** | **Apurímac, Andahuaylas, distrito: Kishuara** | | |
| Rural encuesta | 6 023 | 100.00% | 100.00% |
| **Total** | 6 023 | 100.00% | 100.00% |
| **030208** | **Apurímac, Andahuaylas, distrito: Pacobamba** | | |
| Rural encuesta | 3 452 | 100.00% | 100.00% |
| **Total** | 3 452 | 100.00% | 100.00% |
| **030209** | **Apurímac, Andahuaylas, distrito: Pacucha** | | |
| Rural encuesta | 7 989 | 100.00% | 100.00% |
| **Total** | 7 989 | 100.00% | 100.00% |
| **030210** | **Apurímac, Andahuaylas, distrito: Pampachiri** | | |
| Rural encuesta | 2 199 | 100.00% | 100.00% |
| **Total** | 2 199 | 100.00% | 100.00% |
| **030211** | **Apurímac, Andahuaylas, distrito: Pomacocha** | | |
| Rural encuesta | 863 | 100.00% | 100.00% |
| **Total** | 863 | 100.00% | 100.00% |

| | | | |
|---|---|---|---|
| **030212** | **Apurímac, Andahuaylas, distrito: San Antonio de Cachi** | | |
| Rural encuesta | 2 910 | 100.00% | 100.00% |
| **Total** | 2 910 | 100.00% | 100.00% |
| **030213** | **Apurímac, Andahuaylas, distrito: San Jerónimo** | | |
| Urbano encuesta | 12 378 | 59.69% | 59.69% |
| Rural encuesta | 8 360 | 40.31% | 100.00% |
| **Total** | 20 738 | 100.00% | 100.00% |
| **030214** | **Apurímac, Andahuaylas, distrito: San Miguel de Chaccrampa** | | |
| Rural encuesta | 1 613 | 100.00% | 100.00% |
| **Total** | 1 613 | 100.00% | 100.00% |
| **030215** | **Apurímac, Andahuaylas, distrito: Santa María de Chicmo** | | |
| Urbano encuesta | 4 374 | 53.66% | 53.66% |
| Rural encuesta | 3 778 | 46.34% | 100.00% |
| **Total** | 8 152 | 100.00% | 100.00% |
| **030216** | **Apurímac, Andahuaylas, distrito: Talavera** | | |
| Urbano encuesta | 11 691 | 63.16% | 63.16% |
| Rural encuesta | 6 818 | 36.84% | 100.00% |
| **Total** | 18 509 | 100.00% | 100.00% |
| **030217** | **Apurímac, Andahuaylas, distrito: Tumay Huaraca** | | |
| Rural encuesta | 1 864 | 100.00% | 100.00% |
| **Total** | 1 864 | 100.00% | 100.00% |
| **030218** | **Apurímac, Andahuaylas, distrito: Turpo** | | |
| Rural encuesta | 3 642 | 100.00% | 100.00% |
| **Total** | 3 642 | 100.00% | 100.00% |
| **030219** | **Apurímac, Andahuaylas, distrito: Kaquiabamba** | | |
| Rural encuesta | 1 816 | 100.00% | 100.00% |
| **Total** | 1 816 | 100.00% | 100.00% |
| **030220** | **Apurímac, Andahuaylas, distrito: José María Arguedas** | | |
| Urbano encuesta | 2 901 | 71.09% | 71.09% |
| Rural encuesta | 1 180 | 28.91% | 100.00% |
| **Total** | 4 081 | 100.00% | 100.00% |
| **Fuente: Censos Nacionales de Población y Vivienda 2017** | | | |
| **Instituto Nacional de Estadística e Informática (INEI) - PERÚ** | | | |

La población en mayor proporción de la provincia de Andahuaylas se puede visualizar que en mayor proporción del 82.56%, se encuentra en la zona urbana y el 17.44% de radica en la zona rural de la provincia de Andahuaylas, esto debido a que en la ciudad capital y distritos cercanos cuentan con diversos servicios y tecnologías al alcance de la población que ha migrado a la capital de la provincia.

- **EMPLEO.**

**Diagnóstico Socio Económico Laboral de la Provincia de Andahuaylas.**

En orden de participación, continúan los Trabajadores Familiares No Remunerados, que, sumado a los independientes, conforman un sector vulnerable de la población trabajadora. Esta realidad muestra la baja calidad del empleo en el que están inciertos la mayoría de la PEA ocupada, por un lado, perciben los ingresos más bajos de la región o simplemente no lo reciben; y por otro, laboran en condiciones de insatisfacción cuantitativa o cualitativamente (subempleo).

Los trabajadores dependientes, es decir, los asalariados, representan el 17,1% del total de trabajadores de la región. Mientras que esta es la categoría preponderante en la zona urbana; el 38,1% de los trabajadores que residen en la urbe trabaja como asalariados, mayormente como empleados; mientras que, en la zona rural son escasos. Este resultado es reflejo de las distintas realidades de la región según zona geográfica. En la zona rural, predominan los independientes, con bajos ingresos y que en su gran proporción estarían en situación de desprotección social; en la zona urbana predominan los dependientes, los que reciben los ingresos mensuales más altos de la región, y son ellos los que tienen una alta probabilidad de contar con protección social.

**CUADRO Nº 8: REGIÓN APURÍMAC: PEA OCUPADA POR ÁMBITO GEOGRÁFICO, INGRESO PROMEDIO MENSUAL Y TASA DE SUBEMPLEO, SEGÚN CATEGORÍA OCUPACIONAL, 2009**
(Porcentaje)

| Categoría Ocupacional | Total (%) | Ámbito Geográfico (%) | | Ingreso Promedio Mensual (S/.) | Tasa de Subempleo (%) |
|---|---|---|---|---|---|
| | | Urbano | Rural | | |
| PEA Ocupada | 268 658 | 56 054 | 212 604 | 462,0 | 51,2 |
| Total relativo | 100,0 | 100,0 | 100,0 | | |
| Asalariados | 17,1 | 38,1 | 11,6 | 750,9 | 41,0 |
| Empleado público y privado | 8,1 | 26,0 | 3,4 | 1 093,4 | 26,2 |
| Obrero público y privado | 9,0 | 12,1 | 8,2 | 444,4 | 54,3 |
| Independientes | 45,2 | 35,1 | 47,9 | 358,7 | 60,5 |
| T.F.N.R. | 34,5 | 19,1 | 38,5 | - | 45,6 |
| Otros 1/ | 3,2 | 7,8 | 2,0 | 375,3 | 42,2 |

Fuente: INEI-Encuesta Nacional de Hogares sobre Condiciones de Vida y Pobreza (continua), 2009
Elaboración: DRTPE-OSEL Apurímac

**CUADRO Nº 9: POBLACIÓN CENSADA ECONÓMICAMENTE ACTIVA DE 14 Y MÁS AÑOS DE EDAD, POR CATEGORÍA DE OCUPACIÓN, SEGÚN PROVINCIA, DISTRITO, ÁREA URBANA Y RURAL, SEXO Y RAMA DE ACTIVIDAD ECONÓMICA**

| Provincia, distrito, área urbana y rural, sexo y rama de actividad económica | Total | Categoría de ocupación | | | | | | Desocupado |
|---|---|---|---|---|---|---|---|---|
| | | Empleador/a o patrono/a | Trabajador/a independiente o por cuenta propia | Empleado/a | Obrero/a | Trabajador/a en negocio de un familiar | Trabajador/a del hogar | |
| | | | | | | | | |
| PROVINCIA ANDAHUAYLAS | 51 783 | 1 888 | 24 445 | 10 755 | 10 011 | 935 | 303 | 3 446 |
| Hombres | 33 133 | 1 202 | 16 534 | 5 189 | 8 134 | 441 | 10 | 1 623 |
| Mujeres | 18 650 | 686 | 7 911 | 5 566 | 1 877 | 494 | 293 | 1 823 |
| URBANA | 29 726 | 1 230 | 11 204 | 9 709 | 4 851 | 687 | 253 | 1 792 |
| Hombres | 16 938 | 741 | 6 478 | 4 626 | 4 016 | 295 | 9 | 773 |
| Mujeres | 12 788 | 489 | 4 726 | 5 083 | 835 | 392 | 244 | 1 019 |
| RURAL | 22 057 | 658 | 13 241 | 1 046 | 5 160 | 248 | 50 | 1 654 |
| Hombres | 16 195 | 461 | 10 056 | 563 | 4 118 | 146 | 1 | 850 |
| Mujeres | 5 862 | 197 | 3 185 | 483 | 1 042 | 102 | 49 | 804 |
| ANDAHUAYLAS | 18 505 | 909 | 7 450 | 5 567 | 2 909 | 406 | 129 | 1 135 |
| ANDARAPA | 1 156 | 3 | 794 | 38 | 136 | 3 | - | 182 |

| | | | | | | | | |
|---|---|---|---|---|---|---|---|---|
| CHIARA | 299 | 6 | 200 | 9 | 75 | - | 3 | 6 |
| HUANCARAMA | 1 738 | 28 | 898 | 231 | 386 | 23 | 9 | 163 |
| HUANCARAY | 1 105 | 25 | 502 | 57 | 473 | 7 | - | 41 |
| HUAYANA | 226 | - | 154 | 17 | 36 | - | 1 | 18 |
| KISHUARA | 1 872 | 83 | 1 267 | 76 | 344 | 22 | 1 | 79 |
| PACOBAMBA | 1 230 | - | 967 | 77 | 140 | 5 | 1 | 40 |
| PACUCHA | 2 095 | 22 | 1 492 | 164 | 258 | 17 | 2 | 140 |
| PAMPACHIRI | 582 | 6 | 364 | 80 | 68 | 8 | 2 | 54 |
| POMACOCHA | 318 | 1 | 130 | 31 | 70 | 4 | 1 | 81 |
| SAN ANTONIO DE CACHI | 881 | 7 | 523 | 62 | 137 | 6 | 1 | 145 |
| SAN JERÓNIMO | 7 686 | 298 | 3 013 | 2 099 | 1 753 | 142 | 70 | 311 |
| SAN MIGUEL DE CHACCRAMPA | 445 | 2 | 220 | 16 | 108 | 8 | - | 91 |
| SANTA MARÍA DE CHICMO | 2 874 | 139 | 1 486 | 108 | 943 | 47 | 9 | 142 |
| TALAVERA | 7 194 | 266 | 2 967 | 1 955 | 1 280 | 185 | 67 | 474 |
| TUMAY HUARACA | 241 | 1 | 55 | 25 | 9 | - | - | 151 |
| TURPO | 1 140 | 9 | 586 | 41 | 433 | 7 | 3 | 61 |
| KAQUIABAMBA | 672 | 3 | 521 | 34 | 66 | 10 | 2 | 36 |
| JOSÉ MARÍA ARGUEDAS | 1 524 | 80 | 856 | 68 | 387 | 35 | 2 | 96 |
| **Fuente: INEI - Censos Nacionales 2017: XII de Población, VII de Vivienda y III de Comunidades Indígenas.** | | | | | | | | |

La información de las variables de empleo brindada, por la población censada, permite conocer la estructura del mercado laboral peruano en el día del censo en la provincia de Andahuaylas, donde muestra que mayormente que el varón en mayor porcentaje cuenta con empleo diversos, en el sector urbano y rural de la provincia a comparación de ello la mujer llega a un 23% de cuenta laboral siendo estos últimos años donde muchas mujeres entre ellas madres de familia salieron a trabajar en diversos rubros para mantener a sus hijos y/o familias a causa del abandono del esposo al hogar, diferenciando motivos como; violencia familiar alcoholismo y otros que generan el abandono del núcleo familiar en los distintos distritos de la provincia de Andahuaylas; cabe resaltar que a causa de la pandemia del COVID-19 y al paso de esta las familias de la Provincia de Andahuaylas, sobre la reactivación económica, muchas familias son vulnerables toda vez que lograr ingresar a laboral o conseguir empleos rentables a la fecha son escasos, por la complejidad y dificultad sobre el manejo de nuevas tecnologías.

- **ECONOMÍA.**

La provincia Andahuaylas, tiene una especialización económica eminentemente agropecuaria de importancia regional, y que incluso rebasa sobradamente los límites de su departamento. Provee de sus productos de primera necesidad a las principales ciudades que la circundan como, Abancay, Cusco, Juliaca, Ayacucho y por supuesto a Lima. Esta especialización se refleja en todos sus centros poblados, excepto en los que se ubican en la zona sur, donde las condiciones de clima y suelo no lo permiten. La ciudad

Andahuaylas juega un papel importante dentro de todo este esquema, como mercado y centro de acopio, en la que sus ferias itinerantes son las actividades comerciales más importantes en la Provincia.

El comercio es una de las actividades económicas de trascendencia con lo que respecta a la generación del empleo en la región de Apurímac.

Sobre el Índice de Desarrollo Humano (IDH) mide el logro medio de un país, región o provincia en cuanto a tres dimensiones básicas del desarrollo humano: una vida larga y saludable, medida por la esperanza de vida al nacer; el logro educacional, medida por la alfabetización (población de 15 a más años) y la tasa de asistencia escolar en educación básica (población de 5 a 18 años); y finalmente, por un nivel decente de vida, medido por el ingreso familiar per cápita.

| CUADRO N° 10 Provincia | Población 2007 | Ranking | IDH 2007 | Ranking | Esperanza de vida al nacer (años) | Ranking | Tasa de alfabetismo (%) | Ranking | Tasa de escolaridad (%) | Ranking | Tasa de logro educativo (%) | Ranking | Ingreso familiar per cápita (S/. x mes) | Ranking |
|---|---|---|---|---|---|---|---|---|---|---|---|---|---|---|
| Andahuaylas | 143846 | 34 | 0,57 | 108 | 73,15 | 51 | 77,52 | 167 | 89,73 | 24 | 81,59 | 144 | 199,0 | 111 |
| Apurímac | 404190 | 18 | 0,56 | 23 | 71,77 | 15 | 78,32 | 24 | 89,91 | 3 | 82,19 | 22 | 203,3 | 23 |

Fuente: Informe sobre Desarrollo Humano Perú 2007.

**CUADRO Nº 11: POBLACIÓN CENSADA DE 14 Y MÁS AÑOS DE EDAD, POR GRUPOS DE EDAD, SEGÚN PROVINCIA, DISTRITO, ÁREA URBANA Y RURAL, CONDICIÓN DE ACTIVIDAD ECONÓMICA Y SEXO**

| Provincia, distrito, área urbana y rural, condición de actividad económica y sexo | Total | Grupos de edad | | | |
|---|---|---|---|---|---|
| | | 14 a 29 años | 30 a 44 años | 45 a 64 años | 65 y más años |
| | | | | | |
| PROVINCIA ANDAHUAYLAS | 103 139 | 38 144 | 27 763 | 24 770 | 12 462 |
| ANDAHUAYLAS | 30 681 | 12 811 | 9 180 | 6 369 | 2 321 |
| ANDARAPA | 4 032 | 1 220 | 957 | 1 136 | 719 |
| CHIARA | 903 | 303 | 193 | 232 | 175 |
| HUANCARAMA | 3 786 | 1 159 | 924 | 1 123 | 580 |
| HUANCARAY | 2 715 | 842 | 627 | 698 | 548 |
| HUAYANA | 545 | 151 | 144 | 140 | 110 |
| KISHUARA | 4 237 | 1 489 | 1 110 | 1 076 | 562 |
| PACOBAMBA | 2 629 | 793 | 620 | 780 | 436 |
| PACUCHA | 6 191 | 2 190 | 1 339 | 1 697 | 965 |
| PAMPACHIRI | 1 498 | 427 | 387 | 427 | 257 |
| POMACOCHA | 615 | 186 | 143 | 166 | 120 |
| SAN ANTONIO DE CACHI | 2 118 | 690 | 494 | 562 | 372 |
| SAN JERÓNIMO | 14 644 | 6 055 | 4 132 | 3 186 | 1 271 |

| | | | | | |
|---|---|---|---|---|---|
| SAN MIGUEL DE CHACCRAMPA | 1 121 | 397 | 283 | 283 | 158 |
| SANTA MARÍA DE CHICMO | 5 785 | 1 931 | 1 486 | 1 539 | 829 |
| TALAVERA | 13 439 | 4 771 | 3 677 | 3 266 | 1 725 |
| TUMAY HUARACA | 1 316 | 403 | 343 | 354 | 216 |
| TURPO | 2 696 | 809 | 642 | 701 | 544 |
| KAQUIABAMBA | 1 436 | 342 | 323 | 440 | 331 |
| JOSÉ MARÍA ARGUEDAS | 2 752 | 1 175 | 759 | 595 | 223 |
| Fuente: INEI - Censos Nacionales 2017: XII de Población, VII de Vivienda y III de Comunidades Indígenas. | | | | | |

La información de las variables económicas brindada, por la población censada, permite conocer la estructura del mercado laboral en los distritos de la Provincia de Andahuaylas.
La economía es uno de los ejes principales de la familia y el hogar, sin embargo, los distritos, la provincia de Andahuaylas, la región Apurímac, el Perú y el mundo entero a sido afectado en su economía, motivo por el cual, la economía del 90% de las familias se encuentran en riesgo y uno de los objetivos de Comité Provincial de Seguridad Ciudadana, será de fortalecer los puestos laborales con el propósito de mantener una economía estable en los hogares de las familias Andahuaylinas.

- **EDUCACIÓN.**

Según cifras del INEI las 5 regiones con mayor porcentaje de analfabetismo son: Huánuco con 16,6% de analfabetos, Huancavelica con 14,9%, Apurímac con 14,5%, Ayacucho 13,8% y Cajamarca 11,8%.

A razón de estas cifras de analfabetismo en la región Apurímac y consecuentemente en la Provincia de Andahuaylas, la Dirección de Educación Básica Alternativa (DEBA) del MINEDU cuenta con el Programa de Alfabetización y Continuidad Educativa (PACE) que se brinda en los Centros de Educación Básica Alternativa (CEBA). El objetivo es el desarrollo de capacidades de lectoescritura y cálculo matemático en personas adultas y jóvenes mayores de 15 años que no accedieron oportunamente al sistema educativo o tienen primaria incompleta.

Según el Censo Escolar, en los últimos cuatro años (2013-2022) se evidencia un aumento de matrículas en los CEBA públicos, lo que equivale a un incremento de 17.7%, que representa a más de 24,780 personas matriculadas en el PACE a nivel nacional.

Sin embargo, en la provincia de Andahuaylas la tasa de analfabetismo varía entre 23% y 15%, motivo por el cual durante las charlas de sensibilización llevada a cabo mediante el personal Policial de las Oficinas de Participación Ciudadana de las

Comisarias PNP de la Provincia de Andahuaylas se continuara incentivando a iniciar con las matrículas y/o continuidad de estudios a los participantes de los Programas Preventivos frente a la inseguridad ciudadana así como a la población que se encuentra dentro del porcentaje en la tasa de analfabetismo en la Provincia, la misma actividad viene siendo promovida por el CEM Andahuaylas, quienes a través de sus programas preventivos, vienen fortaleciendo el empoderamiento de las mujeres.

**REGION APURIMAC: TASA DE ANALFABETISMO SEGÚN PROVINCIA, 2017**
(Porcentaje)

CUADRO N° 12

| Provincia | Tasa de Analfabetismo (%) |
|---|---|
| Andahuaylas | 22,5 |
| Apurímac | 21,7 |

Fuente: INEI-Censos Nacionales 2017: Población y Vivienda

Para el año 2009 en la región Apurímac y provincia de Andahuaylas, la población de alumnado se concentró en los centros educativos públicos en todos los niveles de educación. Por ámbito geográfico, se tiene conocimiento que el sistema educativo está más concentrado en la zona urbana (60,0% aproximadamente) de los distritos de la provincia de Andahuaylas, para todos los niveles de educación a excepción del nivel básico inicial, donde el 53,9% de los matriculados corresponden al área rural, por sexo, se tiene que a nivel educacional básico son los hombres quienes tienen mayor participación, mientras que a nivel superior técnica son las mujeres quienes participan en mayor proporción.

**CUADRO Nº 13: POBLACIÓN CENSADA DE 3 Y MÁS AÑOS DE EDAD, POR GRUPOS DE EDAD, SEGÚN PROVINCIA, DISTRITO, ÁREA URBANA Y RURAL, SEXO Y CONDICIÓN DE ALFABETISMO**

| Provincia, distrito, área urbana y rural, sexo y condición de alfabetismo | Total | Grupos de edad | | | | | | | |
|---|---|---|---|---|---|---|---|---|---|
| | | 3 a 4 años | 5 a 9 años | 10 a 14 años | 15 a 19 años | 20 a 29 años | 30 a 39 años | 40 a 64 años | 65 y más años |
| | | | | | | | | | |
| PROVINCIA ANDAHUAYLAS | 134996 | 5 586 | 13 764 | 15 528 | 12 870 | 22 253 | 18 968 | 33 565 | 12 462 |
| ANDAHUAYLAS | 39895 | 1 681 | 4 050 | 4 330 | 3 953 | 8 011 | 6 444 | 9 105 | 2 321 |
| ANDARAPA | 5204 | 212 | 481 | 608 | 508 | 583 | 639 | 1 454 | 719 |
| CHIARA | 1132 | 36 | 96 | 120 | 122 | 158 | 125 | 300 | 175 |
| HUANCARAMA | 5002 | 164 | 551 | 614 | 455 | 591 | 585 | 1 462 | 580 |
| HUANCARAY | 3569 | 137 | 356 | 438 | 352 | 413 | 408 | 917 | 548 |
| HUAYANA | 718 | 26 | 80 | 82 | 59 | 77 | 103 | 181 | 110 |
| KISHUARA | 5 676 | 274 | 638 | 658 | 467 | 891 | 742 | 1 444 | 562 |
| PACOBAMBA | 3 306 | 115 | 274 | 348 | 292 | 441 | 385 | 1 015 | 436 |
| PACUCHA | 7 664 | 214 | 630 | 805 | 718 | 1 296 | 849 | 2 187 | 965 |
| PAMPACHIRI | 2 087 | 101 | 232 | 309 | 167 | 207 | 253 | 561 | 257 |

| | | | | | | | | | |
|---|---|---|---|---|---|---|---|---|---|
| POMACOCHA | 825 | 37 | 86 | 103 | 70 | 100 | 104 | 205 | 120 |
| SAN ANTONIO DE CACHI | 2 767 | 113 | 257 | 357 | 272 | 340 | 328 | 728 | 372 |
| SAN JERÓNIMO | 19 579 | 839 | 2 120 | 2 450 | 2 031 | 3 550 | 2 843 | 4 475 | 1 271 |
| SAN MIGUEL DE CHACCRAMPA | 1 515 | 70 | 172 | 184 | 161 | 204 | 199 | 367 | 158 |
| SANTA MARÍA DE CHICMO | 7 686 | 355 | 815 | 889 | 688 | 1 085 | 1 018 | 2 007 | 829 |
| TALAVERA | 17 535 | 750 | 1 766 | 1 978 | 1 562 | 2 811 | 2 531 | 4 412 | 1 725 |
| TUMAY HUARACA | 1 773 | 84 | 196 | 216 | 162 | 202 | 227 | 470 | 216 |
| TURPO | 3 487 | 125 | 339 | 401 | 315 | 420 | 433 | 910 | 544 |
| KAQUIABAMBA | 1 758 | 55 | 126 | 174 | 144 | 165 | 219 | 544 | 331 |
| JOSÉ MARÍA ARGUEDAS | 3 818 | 198 | 499 | 464 | 372 | 708 | 533 | 821 | 223 |
| Fuente: INEI - Censos Nacionales 2017: XII de Población, VII de Vivienda y III de Comunidades Indígenas. | | | | | | | | | |

Al total de la población de la provincia de Andahuaylas se puede observar en el cuadro anterior que el alfabetismo al 2017 ha evolucionado a razón del interés de la población en mantenerse informado debido a ello y los requerimientos en los diversos rubros que genera el empleo y economía, la educación de cada uno de ellos es prioritaria por el interés de mantenerse informado y/o instruido para la lectura de diversas guías, tutoriales, que ofrece la tecnología en el presente siglo, sin embargo a la 2017 se registra un índice de analfabetismo del 22.6% en mujeres y de 5.9% en varones, por ello para prevenir la inseguridad ciudadana la población debe mantenerse informada sobre las diversas modalidades delictivas que se presentan en la provincia de Andahuaylas y una de las metas es la sensibilización en temas de educación así como la continuidad de la educación.

CENTROS EDUCATIVOS DEL NIVEL PRIMARIO Y SECUNDARIO QUE REGISTRAN ÍNDICES EDUCATIVOS QUE GENERAN LA DESERCIÓN AL 2019.

| N° | CUADRO N° 14<br>DISTRITOS DE LA PROVINCIA DE ANDAHUAYLAS | ABANDONO O DESERCION ESCOLAR | | CONSUMO DE ALCOHOL Y DROGAS ENTRE NIÑOS Y ADOLESCENTES | | VIOLACIONES SEXUALES | | EMBARAZO EN EDAD ESCOLAR | | PANDILLAJE ESCOLAR | | VIOLENCIA FAMILIAR | | MALTRATO ESCOLAR (PROFESOR - ALUMNO) | | PARTICIPACION DE LOS PADRES DE FAMILIA EN EL PROCESO EDUCATIVO | | CASOS DE "ACOSO ESCOLAR" O "BULLYING" | |
|---|---|---|---|---|---|---|---|---|---|---|---|---|---|---|---|---|---|---|---|
| | | PRIMARIA | SECUNDARIA | PRIMARIA | SECUNDARIA | PRIMARIA | SECUNDARIA | PRIMARIA | SECUNDARIA | PRIMARIA | SECUNDARIA | PRIMARIA | SECUNDARIA | PRIMARIA | SECUNDARIA | PRIMARIA | SECUNDARIA | PRIMARIA | SECUNDARIA |
| 1 | SAN JERONIMO | 2 | 3 | 0 | 15 | 0 | 2 | 0 | 3 | 0 | 7 | 15 | 38 | 2 | 3 | 100 | 250 | 5 | 23 |
| 2 | ANDAHUAYLAS | 3 | 4 | 2 | 23 | 1 | 2 | 0 | 4 | 0 | 9 | 23 | 45 | 3 | 4 | 150 | 350 | 14 | 37 |
| 3 | TALAVERA | 5 | 2 | 5 | 16 | 0 | 1 | 0 | 4 | 0 | 4 | 9 | 17 | 2 | 1 | 120 | 200 | 12 | 30 |
| 4 | SANTA MARIA DE CHICMO | 0 | 0 | 1 | 2 | 0 | 1 | 0 | 1 | 0 | 0 | 5 | 8 | 0 | 0 | 10 | 10 | 5 | 8 |
| 5 | SAN ANTONIO DE CACHI | 0 | 0 | 0 | 0 | 0 | 0 | 0 | 1 | 0 | 0 | 6 | 6 | 0 | 0 | 10 | 10 | 6 | 9 |
| 6 | CHIARA | 0 | 0 | 0 | 0 | 0 | 0 | 0 | 1 | 0 | 0 | 9 | 8 | 0 | 0 | 10 | 10 | 4 | 12 |
| 7 | TUMAYHUARACA | 0 | 0 | 0 | 0 | 0 | 0 | 0 | 0 | 0 | 0 | 4 | 7 | 0 | 0 | 10 | 20 | 3 | 10 |
| 8 | HUAYANA | 0 | 0 | 0 | 0 | 0 | 0 | 0 | 0 | 0 | 0 | 5 | 5 | 0 | 0 | 20 | 20 | 5 | 5 |
| 9 | PAMPACHIRI | 0 | 0 | 0 | 0 | 0 | 0 | 0 | 2 | 0 | 0 | 6 | 9 | 0 | 0 | 10 | 20 | 9 | 4 |
| 10 | POMACOCHA | 0 | 0 | 0 | 0 | 0 | 0 | 0 | 0 | 0 | 0 | 4 | 6 | 0 | 0 | 20 | 20 | 7 | 6 |
| 11 | HUANCARAY | 0 | 1 | 0 | 0 | 0 | 0 | 0 | 3 | 0 | 0 | 3 | 4 | 0 | 0 | 20 | 20 | 8 | 4 |

| | | | | | | | | | | | | | | | | | | | |
|---|---|---|---|---|---|---|---|---|---|---|---|---|---|---|---|---|---|---|---|
| 12 | TURPO | 0 | 0 | 0 | 0 | 0 | 0 | 0 | 1 | 0 | 0 | 8 | 8 | 0 | 0 | 20 | 20 | 5 | 2 |
| 13 | ANDARAPA | 0 | 0 | 0 | 0 | 0 | 0 | 0 | 1 | 0 | 0 | 9 | 7 | 0 | 0 | 30 | 30 | 12 | 5 |
| 14 | PACUCHA | 0 | 0 | 0 | 0 | 0 | 0 | 0 | 2 | 0 | 0 | 4 | 2 | 0 | 0 | 10 | 20 | 10 | 14 |
| 15 | JOSE MARIA ARGUEDAS | 0 | 1 | 0 | 0 | 0 | 0 | 0 | 1 | 0 | 0 | 8 | 3 | 0 | 0 | 10 | 20 | 15 | 16 |
| 16 | SAN MIGUEL DE CHACCRAMPA | 0 | 0 | 0 | 0 | 0 | 0 | 0 | 1 | 0 | 0 | 6 | 6 | 0 | 0 | 10 | 20 | 12 | 17 |
| 17 | KAQUIABAMBA | 0 | 1 | 0 | 0 | 0 | 0 | 0 | 0 | 0 | 0 | 4 | 9 | 0 | 0 | 20 | 30 | 10 | 19 |
| 18 | KISHUARA | 0 | 0 | 0 | 0 | 0 | 1 | 0 | 0 | 0 | 0 | 3 | 6 | 0 | 0 | 40 | 40 | 4 | 11 |
| 19 | PACOBAMBA | 0 | 0 | 0 | 2 | 0 | 1 | 0 | 0 | 0 | 0 | 5 | 5 | 0 | 2 | 25 | 30 | 7 | 9 |
| 20 | HUANCARAMA | 0 | 0 | 1 | 2 | 0 | 0 | 0 | 1 | 0 | 0 | 5 | 9 | 0 | 1 | 25 | 15 | 11 | 17 |

**Fuente: UGEL-Andahuaylas 2019**.

El acceso al servicio de la educación en la Provincia de Andahuaylas, se encuentra influenciada por aspectos como la migración (alta movilidad de población escolar de distritos y anexos rurales próximos a la ciudad) y la existencia de instituciones Educativas de todos los niveles (266 II. EE. de Educación Inicial, 204 II.EE. de Educación Primaria y 71 II.EE. de Educación secundaria, 04 II.EE. básica alternativa, 4 Universidades y 7 Institutos).

Por otro lado antes del inicio de la pandemia del COVID-19 durante el 2020, se venía realizando coordinaciones, matrículas y la adquisición de útiles escolares, toda esta programación fue interrumpida por la pandemia hasta la fecha y todas las actividades educativas fueron frustradas por lo que el gobierno peruano articuló a través del Ministerio de Educación e implementaron métodos de aprendizaje, siendo uno de ellos la modalidad de “Aprendo en Casa” en sus modalidades, de TV, Radio, Página Web, como también el sector privado realizo estrategias similares para emitir las clases a los alumnos registrados en los diversos niveles, siendo las metodologías diversas toda vez que la pandemia forzó a la mayoría de profesionales volcarse al uso de la tecnología y aprender a través de capacitaciones el manejo de estos sistemas de los cuales del 100% más del 60% de docentes hoy en día ya cuentan con capacitaciones para el manejo de estos dispositivos y el 40% de ellos mejoraron los niveles educativos a través medios tecnológicos en la zona urbana y rural de la provincia de Andahuaylas, donde muchos docentes manifestaron que anterior a la pandemia el uso de los medios tecnológicos estaban totalmente prohibidos, esta realidad en los años 2020, 2021 y 2022 cambiaron por completo y toda enseñanza se efectuó a través de clases virtuales y el uso de hardware y software como celulares, Tablet, Laptop, CPU y MEET, ZOOM, viéndose en la necesidad de instalar programas para la emisión de las clases virtuales y llegar a cada estudiante en sus hogares; el presente año 2023 la educación cuenta con riesgos sobre paralización de clases en instituciones educativas a consecuente de paros de manifestantes contra el Gobierno Central, tomas de Colegios como por ejemplo el Colegio Juan Espinoza Medrano, que esta situación fue originando la manifestación de los alumnos y padres de familia donde

ocasionaron actos vandálicos y atentaron contra las autoridades estudiantiles y la infraestructura de dicha institución, de igual manera los Centros Educativos del Valle del Chumbao, tienen años de funcionamiento y a causa de ello se requiere la construcción de modernos ambientes con la tecnología que a la fecha existe en muchos departamentos del Perú.

- **SALUD.**

En la Provincia de Andahuaylas la mayoría de la población no cuenta con un seguro de Salud, el cual genera un alto grado de vulnerabilidad ante un shock inesperado de inseguridad ciudadana.

Con respecto a la accesibilidad del servicio de salud el 56,4% de la población del distrito de Andahuaylas no cuenta con seguro de Salud, por otro lado, el 23,6 % y el 20% de la población está asegurada mediante el seguro de ESSALUD y el SIS respectivamente.

**CUADRO N° 15: POBLACIÓN TOTAL, POR GRUPOS ESPECIALES DE EDAD, SEGÚN REGIONES, PROVINCIAS Y DISTRITOS**

| UBIGEO | REGIÓN/PROVINCIA | TOTAL |
|---|---|---|
| | | |
| | **PERÚ** | **32.016.094** |
| **030000** | **DEP. APURÍMAC** | **449.407** |
| **030200** | **PROV. ANDAHUAYLAS** | **164.576** |
| | **DISA APURIMAC II - ANDAHUAYLAS** | **154.322** |
| | **RED DE SALUD JOSE MARIA ARGUEDAS** | **84.963** |
| | **RED DE SALUD SONDOR** | **54.094** |

FUENTE: Estadística e Informática - DISA APURIMAC II – Andahuaylas 2019.

**REPORTE DE ENFERMEDADES SUJETAS A VIGILANCIA EPIDEMIOLOGICA - AÑO 2017 AL 2020.**

**CUADRO N° 16: ENFERMEDADES INFECTO-CONTAGIOSAS NOTIFICADAS**

| DISTRITOS / ENFERMEDADES | 2017 | 2018 | 2019 | 2020 |
|---|---|---|---|---|
| **ANDAHUAYLAS** | **13** | **8** | **12** | **13** |
| HEPATITIS B | 1 | 3 | 3 | 4 |
| TOS FERINA | | | | |
| TBC PULMONAR C/CONF. BACTERIOL | 2 | 3 | 1 | 3 |
| TUBERCULOSIS EXTRAPULMONAR | 8 | | 1 | |
| TBC RECAIDA | | | | 1 |
| TBC PULMONAR S/CONF. BACTERIOL | 2 | 1 | 2 | |
| SIFILIS MATERNA | | | 1 | |
| SIFILIS NO ESPECIFICADA | | 1 | 3 | 2 |
| VARICELA SIN COMPLICACIONES | | | | 3 |
| GESTANTE CON VIH | | | 1 | |
| **ANDARAPA** | | **3** | **3** | **2** |
| TBC PULMONAR C/CONF. BACTERIOL | | 1 | | 1 |
| TUBERCULOSIS EXTRAPULMONAR | | 1 | | |
| TBC PULMONAR S/CONF. BACTERIOL | | 1 | | |
| VARICELA SIN COMPLICACIONES | | | 3 | 1 |

| | | | | |
|---|---|---|---|---|
| **CHIARA** | | **1** | | |
| INFECCION POR VIH | | 1 | | |
| **HUANCARAY** | | | **5** | |
| HEPATITIS B | | | 1 | |
| TBC PULMONAR C/CONF. BACTERIOL | | | 3 | |
| TBC RECAIDA | | | 1 | |
| **HUAYANA** | | | **1** | |
| VARICELA SIN COMPLICACIONES | | | 1 | |
| **KAQUIABAMBA** | | | | **4** |
| VARICELA CON OTRAS COMPLICACIO | | | | 1 |
| VARICELA SIN COMPLICACIONES | | | | 3 |
| **KISHUARA** | **3** | **3** | **4** | **9** |
| HEPATITIS B | | | | |
| TBC PULMONAR C/CONF. BACTERIOL | 1 | 1 | | 1 |
| TUBERCULOSIS EXTRAPULMONAR | | 1 | | |
| TBC PULMONAR S/CONF. BACTERIOL | | 1 | 1 | 1 |
| SIFILIS NO ESPECIFICADA | | | | 2 |
| VARICELA SIN COMPLICACIONES | 2 | | 3 | 5 |
| **PACUCHA** | **1** | **1** | **10** | **12** |
| HEPATITIS B | 1 | | 3 | |
| INFECCION POR VIH | | | | 1 |
| SARAMPION | | | | 2 |
| SIFILIS CONGENITA | | | | 1 |
| TOS FERINA | | | 1 | |
| TBC PULMONAR C/CONF. BACTERIOL | | | | |
| TBC PULMONAR S/CONF. BACTERIOL | | 1 | 1 | |
| SIFILIS MATERNA | | | 1 | |
| SIFILIS NO ESPECIFICADA | | | | 4 |
| VARICELA SIN COMPLICACIONES | | | 4 | 4 |
| **PAMPACHIRI** | **1** | **2** | **1** | **4** |
| SIFILIS CONGENITA | 1 | | | 1 |
| TBC PULMONAR C/CONF. BACTERIOL | | | | 1 |
| TBC PULMONAR S/CONF. BACTERIOL | | 2 | 1 | |
| SIFILIS MATERNA | | | | 1 |
| SIFILIS NO ESPECIFICADA | | | | 1 |
| **POMACOCHA** | | | **1** | **2** |
| TBC PULMONAR C/CONF. BACTERIOL | | | 1 | 1 |
| TBC PULMONAR S/CONF. BACTERIOL | | | | 1 |
| **SAN ANTONIO DE CACHI** | **2** | **2** | | |
| HEPATITIS B | 1 | | | |
| TBC PULMONAR C/CONF. BACTERIOL | 1 | | | |
| TUBERCULOSIS EXTRAPULMONAR | | 1 | | |
| TBC RECAIDA | | 1 | | |
| **SAN JERONIMO** | **7** | **5** | **11** | **13** |
| HEPATITIS B | | 1 | 2 | 1 |
| INFECCION POR VIH | | | | 1 |
| SIFILIS CONGENITA | | | 1 | |
| SIND. INMUNODEF. ADQUIRID-SIDA | | | 1 | |
| TBC PULMONAR C/CONF. BACTERIOL | 5 | 1 | | 2 |
| TUBERCULOSIS EXTRAPULMONAR | 1 | 1 | 1 | 2 |
| TBC RECAIDA | 1 | | 2 | |
| TBC PULMONAR S/CONF. BACTERIOL | | 2 | 2 | |
| SIFILIS MATERNA | | | 2 | |
| VARICELA SIN COMPLICACIONES | | | | 7 |
| **SAN MIGUEL DE CHACCRAMPA** | | | | **1** |
| HEPATITIS B | | | | 1 |
| **SANTA MARIA DE CHICMO** | **1** | **6** | **1** | **1** |
| HEPATITIS B | | 1 | | |
| RUBEOLA | | | | |
| SIFILIS CONGENITA | | 1 | | |

| | | | | |
|---|---|---|---|---|
| TOS FERINA | | | | |
| TBC PULMONAR C/CONF. BACTERIOL | 1 | | 1 | |
| TUBERCULOSIS EXTRAPULMONAR | | 1 | | 1 |
| TBC PULMONAR S/CONF. BACTERIOL | | 2 | | |
| SIFILIS MATERNA | | 1 | | |
| **TALAVERA** | **1** | **1** | **9** | **17** |
| HEPATITIS B | | | 2 | 2 |
| INFECCION POR VIH | | | 1 | |
| TETANOS | | | | 1 |
| TOS FERINA | | | | |
| TBC PULMONAR C/CONF. BACTERIOL | | | 2 | 3 |
| TUBERCULOSIS EXTRAPULMONAR | | 1 | 2 | 2 |
| TBC PULMONAR S/CONF. BACTERIOL | 1 | | 1 | 1 |
| VARICELA CON OTRAS COMPLICACIO | | | | 1 |
| SIFILIS NO ESPECIFICADA | | | 1 | 1 |
| VARICELA SIN COMPLICACIONES | | | | 6 |
| **TOTAL GENERAL** | **29** | **32** | **58** | **78** |
| Fuente: MINSA/DISURS Chanka Andahuaylas - Dirección de Epidemiologia 2020 | | | | |

El reporte epidemiológico emitido por la DISA Apurímac II Andahuaylas registra los casos diversos que son consecuencia de mortalidad en la población, siendo de consideración que cada uno de ellos, son monitoreados y controlados por profesionales del sector, manteniendo a la población bajo el régimen de visitas y/o programación frecuente de control.

| CUADRO N° 17: REPORTE DE VIOLENCIA FAMILIAR - AÑO 2017 AL 2020 DISURS CHANKA ANDAHUAYLAS. | | | | |
|---|---|---|---|---|
| VIGILANCIA MULTISECTORIAL DE VIOLENCIA INTRAFAMILIAR | | | | |
| **TODA LA VIOLENCIA FAMILIAR** | | | | |
| **Distritos** | **AÑOS** | | | |
| | **2017** | **2018** | **2019** | **2020** |
| Andahuaylas | 44 | 53 | 22 | 63 |
| Andarapa | 3 | 4 | 8 | 8 |
| Chiara | 0 | 2 | 1 | 1 |
| Huancaray | 0 | 3 | 1 | 7 |
| Huayana | 0 | 0 | 0 | 1 |
| Kaquiabamba | 0 | 1 | 0 | 3 |
| Kishuara | 2 | 15 | 11 | 22 |
| Pacucha | 0 | 1 | 13 | 16 |
| Pampachiri | 0 | 20 | 22 | 11 |
| San Jerónimo | 31 | 12 | 32 | 45 |
| Santa María de Chicmo | 0 | 9 | 11 | 7 |
| Talavera | 65 | 33 | 22 | 44 |
| Turpo | 3 | 1 | 4 | 2 |
| Pomacocha | 1 | 2 | 1 | 2 |
| José María Arguedas | 9 | 0 | 6 | 7 |
| San Antonio de Cachi | 1 | 0 | 11 | 5 |
| **TOTAL GENERAL** | 159 | 156 | 165 | 244 |
| Casos Notificados a la Dirección de Epidemiologia | | | | |
| Fuente: MINSA/DISURS Chanka Andahuaylas - Dirección de Epidemiologia 2020. | | | | |

El registró por casos de violencia intrafamiliar que emite la DISA Apurímac II, de los distritos mencionados en los hogares de la provincia de Andahuaylas, son aquellos que fueron intervenidos en los centros de atención de salud, motivo por el cual la tarea del sector salud dentro de la alta prioridad que la región Apurímac cuenta en el Objetivo Estratégico de Violencia Familiar y los integrantes del Grupo Familiar y al contar con registros de violencia familiar por parte de los centros de atención de Salud, estas deben ser captadas y coordinadas para su intervención con participación de la PNP, Centro Emergencia Mujer (CEM), para realizar las coordinaciones donde se implementes estrategias de sensibilización y/o denuncia en prevención de la violencia familiar.

CUADRO N° 18: REPORTE DE VIOLENCIA FAMILIAR - AÑO 2017 AL 2020 DISURS CHANKA ANDAHUAYLAS

VIGILANCIA MULTISECTORIAL DE VIOLENCIA INTRAFAMILIAR

**ABUSO SEXUAL**

| Distritos | AÑOS | | | | TOTAL |
|---|---|---|---|---|---|
| | 2017 | 2018 | 2019 | 2020 | |
| Andahuaylas | 3 | 0 | 2 | 7 | 13 |
| Andarapa | 0 | 0 | 1 | 1 | 2 |
| Kishuara | 0 | 0 | 0 | 1 | 2 |
| Pacucha | 0 | 1 | 0 | 0 | 1 |
| Pampachiri | 0 | 1 | 2 | 1 | 4 |
| San Jerónimo | 1 | 0 | 1 | 0 | 2 |
| Santa María De Chicmo | 0 | 0 | 2 | 0 | 9 |
| Talavera | 6 | 2 | 0 | 0 | 13 |
| Pomacocha | 0 | 0 | 0 | 0 | 1 |
| San Antonio De Cachi | 1 | 0 | 0 | 0 | 1 |
| **Total General** | **11** | **4** | **8** | **10** | **48** |

Casos Notificados a la Dirección de Epidemiologia

Fuente: MINSA/DISURS Chanka Andahuaylas - Dirección de Epidemiologia 2020.

| CUADRO N° 19: RESUMEN DE ESTABLECIMIENTOS DE LA DIRECCIÓN DE SALUD APURÍMAC II – ANDAHUAYLAS: | |
|---|---|
| Nº de Redes | 02 |
| Nº de Micro Redes | 10 |
| N° de Hospital | 01 |
| Nº de Centros de Salud | 16 |
| Nº de Puestos de Salud | 74 |
| Nº de Establecimientos de Salud | 91 |

Fuente: MINSA/DISURS Chanka Andahuaylas 2018.

## REPORTE SITUACIONAL – ANDAHUAYLAS COVID-19 AL 2020

| TIPO / ACTIVIDADES | N° CASOS 2020 |
|---|---|
| Pruebas rápidas | 22,487 |
| Pruebas moleculares | 870 |
| Total de pruebas | 23,357 |
| Conf. C/V Mecánica | 26 |
| Personas recuperadas | 1,355 |

| | |
|---|---|
| Total hospitalizados | 204 |
| Personas fallecidas | 61 |
| Total, de contacto registrados | 2,921 |
| Total, de casos confirmados | 3,338 |
| Fuente: dirección de epidemiologia Red de Laboratorio 2020. | |

**CASOS DE COVID-19 REGISTRADOS POR DISTRITOS**

| DISTRITO | N° CASOS 2020. |
|---|---|
| Andahuaylas | 1591 |
| Andarapa | 64 |
| Chiara | 01 |
| Huancaray | 40 |
| Huayana | 04 |
| Kaquiabamba | 06 |
| Kishuara | 84 |
| Pacucha | 46 |
| Pampachiri | 72 |
| San Jerónimo | 507 |
| Santa María de Chicmo | 103 |
| Talavera | 568 |
| Turpo | 39 |
| Pomacocha | 07 |
| José María Arguedas | 74 |
| San Antonio de Cachi | 04 |
| San Miguel de Chaccrampa | 09 |
| Tumay Huaraca | 04 |
| Fuente: Dirección de epidemiologia Red de Laboratorio 2020. | |

La Dirección de Salud Andahuaylas Apurímac II - DISA Apurímac II, realizó la invocación sobre la prevención ante la propagación de la pandemia del COVID-19, que en la provincia de Andahuaylas fue incrementándose, por lo cual las normas legales emitidas por el Estado Peruano fueron restringiendo las actividades cotidianas hasta la llegada de una vacuna certificada, donde al 2023 la población cuenta con la tercera y/o cuarta dosis, por lo tanto la población de Andahuaylas, tiene el recuerdo del fatídico recuerdo de las vidas perdidas a consecuencia de esta pandemia.

## ANEMIA Y DESNUTRICIÓN CRÓNICA AÑO 2019

En el cuadro Nº 1 podemos concluir que la Mr. Con mayor prevalencia de DC en niños menores de 5 años porcentaje es la Mr. Huancabamba, llegamos a valores de 37.6 % y en mayor número de diagnosticados con DC es la Mr. San jerónimo con 493 niños. como DISURS CHANKA ANDAHAUYLAS estamos en un 22.5% durante el año 2019.

**CUADRO Nº 1: DESNUTRICION CRONICA EN NIÑOS MENORES DE 5 POR MICRORED DISURS CHANKA ANDAHUAYLAS 2019.**

| MICRORED | D. CRONICO | NORMAL | EVALUADOS | %D.C-2019 |
|---|---|---|---|---|
| CHICMO | 239 | 829 | 1068 | 22.4 |
| HUANCABAMBA | 355 | 589 | 944 | 37.6 |
| HUANCARAY | 248 | 619 | 867 | 28.6 |
| PAMAPACHIRI | 216 | 400 | 616 | 35.1 |
| SIN MICRIRED | 368 | 1937 | 2305 | 16.0 |
| TALAVERA | 476 | 2252 | 2728 | 17.4 |
| TURPO | 73 | 184 | 257 | 28.4 |
| JOSE MARIA ARGUEDAS | 1975 | 6810 | 8785 | 22.5 |
| ANDARAPA | 120 | 414 | 534 | 22.5 |
| KISHUARA | 167 | 477 | 644 | 25.9 |
| PACUCHA | 163 | 731 | 894 | 18.2 |
| SAN JERONIMO | 49 | 1593 | 2086 | 23.6 |
| SONDOR | 943 | 3215 | 12943 | 22.7 |
| DISA | 2918 | 10025 | 12943 | 22.5 |

Fuente: DISA Apurímac II Andahuaylas – 2022.

**PREVALENCIA DE ANEMIA EN NIÑOS DE 3 AÑOS**

En el cuadro N 10 podemos concluir que la Mr. con mayor prevalencia de anemia en niños de 6 a 35 meses de edad en porcentaje es la Mr. Pampachiri, llegando a valores de 40.3% y en mayor número de diagnosticados con Anemia en Sin Mr. Que sería el ámbito del C.S Andahuaylas con415 niños. como DISURS CHANKA ANDAHUAYLAS estamos en un 30.2% durante el año 2019

CUADRO N 8: CASCO DE ANEMIA EN NIÑOS DE 6 A 35 MESE MICRORED CHANKA ANDAHUAYLAS 2019

| MICRORED | ANEMIA | NORMAL | EVALUADOS | %ANEMIA-2019 |
|---|---|---|---|---|
| CHICMO | 84 | 323 | 407 | 20.6 |
| HUANCABAMBA | 157 | 272 | 429 | 36.6 |
| HUANCARAY | 108 | 228 | 336 | 32.1 |
| PAMAPACHIRI | 94 | 139 | 233 | 40.3 |
| SIN MICRIRED | 415 | 695 | 1110 | 37.4 |
| TAALVERA | 385 | 805 | 1190 | 32.4 |

| | | | | |
|---|---|---|---|---|
| TURPO | 8 | 102 | 110 | 7.3 |
| JOSE MARIA ARGUEDAS | 1251 | 2564 | 3815 | 32.8 |
| ANDARAPA | 36 | 163 | 199 | 18.1 |
| KISHUARA | 43 | 196 | 239 | 18.0 |
| PACUCHA | 50 | 322 | 372 | 13.4 |
| SAN JERONIMO | 302 | 643 | 945 | 32.6 |
| SONDOR | 431 | 1324 | 1755 | 24.6 |
| DISA | 1682 | 3888 | 5570 | 30.2 |

Fuente: DISA Apurímac II Andahuaylas – 2022.

**PREVALENCIA DE ANEMIA EN NIÑOS DE 5 AÑOS**

En el cuadro N 10 podemos concluir que la Mr. con mayor prevalencia de DC en niños de menores de 5 en porcentaje es la Mr. Huancabamba, llegando a valores de 33.2 % y en mayor número de diagnosticado con DC es la Mr. Talavera 455 niños. como DISSURS CHANKA ANDAHAUYLAS estamos en un 21.9% durante el año 2020

CUADRO Nº 1: DISNUTRICION CRONICA EN NIÑOS MENORESE DE 5 POR MICRORED DISURS CHANKA ANDAHAUYALAS 2020

| MICRORED | D.CRONICO | NORMAL | EVALUADOS | % DC - 2020 |
|---|---|---|---|---|
| CHINMO | 198 | 903 | 1101 | 18.0 |
| HUANCABAMBA | 312 | 628 | 940 | 33.2 |
| HUANCARAY | 228 | 854 | 1082 | 21.1 |
| PAMPACHIRI | 150 | 348 | 498 | 30.1 |
| SIN MICRORED | 110 | 837 | 947 | 11.6 |
| TALAVERA | 455 | 1646 | 2101 | 21.7 |
| TURPO | 74 | 215 | 289 | 25.6 |
| JOSE MARIA ARGUEDAS | 1527 | 5431 | 6958 | 21.9 |
| ANDARAPA | 108 | 451 | 559 | 19.3 |
| KISHUARA | 161 | 551 | 712 | 22.6 |
| PACUCHA | 159 | 727 | 886 | 17.9 |
| SAN JERONIMO | 301 | 901 | 1202 | 25.0 |
| CONDOR | 729 | 2630 | 3359 | 21.7 |
| DISURS CHANKAS ANDAHAUYALAS | 2256 | 8061 | 10317 | 21.9 |

Fuente: DISA Apurímac II Andahuaylas – 2022.

**PREVALENCIA DE ANEMIA EN NIÑOS DE 6 A 35 DE EDAD**

En el cuadro Nº 10 podemos concluir que la Mr. Con mayor prevalencia de Anemia en niños de 6 a 35 meses en porcentaje es la Mr. San jerónimo, llegado a valores de 37.4% y en mayor número de diagnosticado con Anemia en Sin Mr. Que sería el ámbito de atención del C.S Andahuaylas con 387 niños. como DISURS CHANKA ANDAHUAYLAS estamos en un 27.9% durante el año 2020

Cuadro n 10: CASOS DE ANEMIA EN NIÑOS DE 6 a 35 MESES POR

MICRORED DISURS CHANKA ANDAHAUAYLAS 2020.

| MICRORED | ANEMIA | NORMAL | EVALUADOS | % ANEMIA 2020 |
|---|---|---|---|---|
| CHICMO | 97 | 279 | 376 | 25.8 |
| HUANCABAMBA | 122 | 292 | 414 | 29.5 |
| HUANCARAY | 87 | 306 | 393 | 22.1 |
| PAMPACHIRI | 77 | 132 | 209 | 36.8 |
| SIN MICRORED | 387 | 753 | 1140 | 33.9 |
| TALAVERA | 249 | 866 | 1115 | 22.3 |
| TURPO | 19 | 85 | 104 | 18.3 |
| JOSE MARIA ARGUEDAS | 1038 | 2713 | 3751 | 27.7 |
| ANDARAPA | 51 | 143 | 194 | 26.3 |
| KISHUARA | 67 | 210 | 277 | 24.2 |
| PACUCHA | 51 | 331 | 382 | 13.4 |
| SAN JERONIMO | 304 | 508 | 812 | 37.4 |
| SONDOR | 473 | 1192 | 1665 | 28.4 |
| DISURS CHANKA ANDAHUAYLAS | 1511 | 3905 | 5416 | 27.9 |

Fuente: DISA Apurímac II Andahuaylas – 2022.

**DESNUTRICION CRONICA EN NIÑOS MENORES DE 5 AÑOS POR MICRORED DISA APURIMAC II ANDAHYALAS 2021**

| MICRORED | D. CRONICO | NORMAL | EVALUADOS | % DC 2021 |
|---|---|---|---|---|
| CHICMO | 169 | 798 | 967 | 17.5 |
| HIANCABAMBA | 272 | 607 | 879 | 30.9 |
| HUANCARAY | 191 | 735 | 926 | 20.6 |
| PAMAPACHIRI | 135 | 385 | 520 | 26.0 |
| SIN MICRORED | 30 | 279 | 309 | 9.7 |
| TALAVERA | 221 | 1590 | 1811 | 12.2 |
| TURPO | 69 | 212 | 281 | 24.6 |
| JOSE MARIA ARGUEDAS | 1087 | 4606 | 5693 | 19.1 |
| ANDARAPA | 98 | 470 | 568 | 17.3 |
| KISHUARA | 144 | 482 | 626 | 23.0 |
| PACUCHA | 147 | 673 | 820 | 17.9 |
| SAN JERONIMO | 267 | 958 | 1225 | 21.8 |
| SONDOR | 656 | 2583 | 3239 | 20.3 |
| DISA APURIMAC II ANDAHAUYALAS | 1743 | 7189 | 8932 | 19.5 |

Fuente: DISA Apurímac II Andahuaylas – 2022.

**ANEMIA EN NIÑOSS DE 6 A 35 MESES POR MICRORED AL I SEMESTRE 2021 – DISA APURIMAC II ANDAHAUYALAS.**

| MICRORED | ANEMIA | NORMAL | EVALUADOS | % ANEMIA - 2021 |
|---|---|---|---|---|
| CHICMO | 97 | 300 | 397 | 24.4 |
| HUANCABANMA | 125 | 287 | 412 | 30.3 |
| HUANACARAY | 76 | 338 | 414 | 18.4 |
| PAMPACHIRI | 70 | 144 | 214 | 32.7 |
| SIN MICRORED | 201 | 708 | 909 | 22.1 |

| | | | | |
|---|---|---|---|---|
| TALAVERA | 155 | 861 | 1016 | 15.3 |
| TURPO | 19 | 94 | 113 | 16.8 |
| JOSE MARIA ARGUEDAS | 743 | 2732 | 3475 | 21.4 |
| ANDARAPA | 59 | 185 | 244 | 24.2 |
| KISHUARA | 52 | 245 | 297 | 17.5 |
| PACUCHA | 34 | 328 | 362 | 9.4 |
| SAN JERONIMO | 275 | 528 | 803 | 34.2 |
| SONDOR | 420 | 1286 | 1706 | 24.6 |
| DISA APURIMAC II ANDAHUAYLAS | 1163 | 4018 | 5181 | 22.4 |

Fuente: DISA Apurímac II Andahuaylas – 2022.

**DESNUTRICION CRONICA EN NIÑOS MENORES DE 5 AÑOS POR MICRORED AL I SEMESTRE 2022-DISA APURIMAC II ANDAHAUYALAS.**

| RED | MICRORED | D. Crónico | Normal | Evaluados | %Anemia ISEM2022 |
|---|---|---|---|---|---|
| JOSE MARIA ARGUEDAS | CHICMO | 135 | 667 | 802 | 16.8 |
| | HUANACABAMABA | 232 | 523 | 755 | 30.7 |
| | HUANCARAY | 177 | 597 | 774 | 22.9 |
| | PAMAPACHIRI | 109 | 312 | 421 | 25.9 |
| | C.S ANDAHUAYLAS | 203 | 977 | 1180 | 17.2 |
| | TALAVERA | 248 | 1564 | 1812 | 13.7 |
| | TURPO | 67 | 170 | 237 | 28.3 |
| TOTAL, JOSE MARIA ARGUEDAS | | 1171 | 4810 | 5981 | 19.6 |
| SONDOR | ANDARAPA | 83 | 415 | 498 | 16.6 |
| | KISHUARA | 89 | 421 | 510 | 17.5 |
| | PACUCHA | 119 | 569 | 688 | 17.3 |
| | SAN JERONIMO | 274 | 1132 | 1406 | 19.5 |
| TOTAL, SONDOR | | 565 | 2537 | 3102 | 18.2 |
| DISA APURIMAC II ANDAHAUYALAS | | 1736 | 7347 | 9083 | 19.1 |

Fuente: DISA Apurímac II Andahuaylas – 2022.

**ANEMIA EN NIÑOS DE 6 A 35 MESES POR MICRORED AL I MESES SEMESTRE 2022 DISA APURIMAC II ANDAHUAYALAS.**

| RED | MICRORED | ANEMIA | NORMAL | EVALUADOS | % ANEMIA |
|---|---|---|---|---|---|
| JOSE MARIA ARGUEDAS | CHICMO | 71 | 240 | 311 | 22.8 |
| | HUANCABAMABA | 86 | 251 | 337 | 25.5 |
| | HUANACARAY | 72 | 241 | 313 | 23.0 |
| | PAMPACHIRI | 40 | 134 | 174 | 23.0 |
| | C.S. ANDAHAUYALAS | 139 | 568 | 707 | 19.7 |
| | TAVELARA | 105 | 720 | 825 | 12.7 |
| | TURPO | 14 | 92 | 106 | 13.2 |
| TOTAL, JOSE MARIA ARGUEDAS | | 527 | 2246 | 2773 | 19.0 |
| SONDOR | ANDARAPA | 27 | 191 | 218 | 12.4 |
| | KISHUARA | 19 | 181 | 200 | 9.5 |
| | PACUCHA | 30 | 236 | 266 | 11.3 |
| | SAN JERONIMO | 195 | 442 | 637 | 30.6 |
| TOTAL, SONDOR | | 271 | 1050 | 1321 | 20.5 |
| DISA APURIMAC II ANDAHUAYLAS | | 798 | 3296 | 4094 | 19.5 |

Fuente: DISA Apurímac II Andahuaylas – 2022.

## CASOS DE INFECCION RESPIRATORIA AGUDA IRA EN LA PROVENCIA DE ANDAHUAYLAS EL AÑO 2018.

| DIAGNOSTICOS | GRUPO DE EDAD | | | | | | | | |
|---|---|---|---|---|---|---|---|---|---|
| | 01 a 29 Días | 01 a 11 Meses | 01 a04 Años | 05 a 11 Años | 12 a 17 Años | 18 a29 Años | 30 a 59 Años | 60 Años a mas | Total |
| 1 TOTAL DE CASOS DE IRA | 164 | 3,547 | 10,756 | 7,960 | 4,501 | 5,222 | 12,873 | 7,328 | 52351 |
| 1 N CASOS DE IRA SIN COMPLICACIONES | 163 | 3,539 | 10,744 | 7,954 | 4.499 | 5, 215 | 12, 833 | 7,232 | 52, 179 |
| INFECCIÓN RESPIRATORIA AGUDA IRA NO COMPLICADA | 126 | 1815 | 3684 | 2308 | 1463 | 1793 | 2446 | 2446 | 17859 |
| FARINGOAMIGDALITIS AGUDA | 34 | 1696 | 6987 | 5582 | 2978 | 3359 | 8369 | 4557 | 33562 |
| OTITIS MEDIA AGUDA OMA | 1 | 7 | 43 | 45 | 38 | 33 | 77 | 57 | 301 |
| SINUSITIS AGUDA | 0 | 0 | 0 | 5 | 5 | 9 | 42 | 13 | 74 |
| NEUMONÍA SIN COMPLICACIONES | 2 | 21 | 30 | 14 | 15 | 21 | 121 | 159 | 383 |
| 1-2 CASOS IRA CON COMPLICACIONES | 1 | 8 | 12 | 6 | 2 | 7 | 40 | 96 | 172 |
| INFECCIONES RESPIRATORIAS AGUDAS CON COMPLICACIONES | 0 | 3 | 3 | 2 | 0 | 1 | 7 | 20 | 36 |
| NEUMONÍA GRAVE O ENFERMEDAD MUY GRAVE | 1 | 5 | 9 | 4 | 2 | 6 | 33 | 76 | 136 |

Fuente: DISA Apurímac II Andahuaylas – 2022.

## CASOS DE INFECCION RESPIRATORIA AGUDA IRA EN LA PROVINCIA DE ANDAHUAYLAS EL AÑO 2019

| DIAGNOSTICO | Grupo de edad | | | | | | | | |
|---|---|---|---|---|---|---|---|---|---|
| | 01 a 29 Días | 01 a 11 Meses | 01 a 04 Años | 05 a11 Años | 12 a 17 Años | 18 a 29 Años | 30 a 59 Años | 60 años a mas | total |
| 1 TOTAL DE CASOS DE IRA | 144 | 3,036 | 8, 913 | 6,852 | 3,736 | 5, 142 | 12, 251 | 7,600 | 47674 |
| 1.1 N casos de IRA sin complicaciones | 144 | 3,330 | 8,907 | 6,846 | 3,735 | 5,136 | 12,233 | 7,546 | 47,577 |
| Infección respiratoria Aguda IRA no complicada | 124 | 1210 | 4542 | 2589 | 1242 | 1828 | 4176 | 2735 | 19346 |
| Faringoamigdalitis Aguda | 17 | 902 | 4319 | 4194 | 2460 | 3261 | 7926 | 4661 | 27740 |
| Otitis Media Aguda OMA | 1 | 5 | 26 | 56 | 23 | 36 | 75 | 49 | 271 |
| Sinusitis Aguda | 0 | 0 | 3 | 3 | 7 | 9 | 32 | 15 | 69 |
| Neumonía sin complicaciones | 2 | 13 | 17 | 4 | 3 | 2 | 24 | 86 | 151 |

| | | | | | | | | | |
|---|---|---|---|---|---|---|---|---|---|
| 1-2 casos IRA con complicaciones | 0 | 6 | 6 | 6 | 1 | 6 | 18 | 54 | 97 |
| Infecciones respiratorias aguda con complicaciones | 0 | 0 | 1 | 1 | 0 | 3 | 8 | 14 | 27 |
| Neumonía Grave o enfermedad muy Grave | 0 | 6 | 5 | 5 | 1 | 3 | 10 | 40 | 70 |

Fuente: DISA Apurímac II Andahuaylas – 2022.

## CASOS DE INFECION RESPIRATORIA AGUDA IRA EN LA PROVINCIA DE ANDAHAUYALAS EL AÑO 2020.

| DIANOSTICOS | GRUPO DE EDAD | | | | | | | | |
|---|---|---|---|---|---|---|---|---|---|
| | 01 a 29 Días | 01a11 Meses | 01 a04 Años | 05 a11 Años | 12 a17 Años | 18 a29 Años | 30 a 59 Años | 60 años a mas | Total |
| 1. Total, de casos de IRA | 38 | 980 | 2,398 | 1,981 | 1,402 | 2,471 | 5,606 | 3, 385 | 18261 |
| Iteración respiratoria aguda IRA no complica | 38 | 978 | 2,398 | 1,979 | 1,401 | 2,467 | 5,606 | 3,385 | 18, 180 |
| Faringoamigdalitis aguda | 0 | 199 | 1005 | 1067 | 903 | 1536 | 3452 | 2021 | 10183 |
| Otitis media aguda OMA | 0 | 1 | 11 | 18 | 10 | 20 | 54 | 44 | 158 |
| Sinusitis aguda | 0 | 0 | 1 | 0 | 2 | 4 | 11 | 2 | 22 |
| Neumonía sin complicaciones | 0 | 2 | 7 | 1 | 2 | 4 | 53 | 110 | 179 |
| 1.2 N casos IRA con complicaciones | 0 | 2 | 0 | 2 | 1 | 4 | 22 | 50 | 81 |
| Infecciones respiratorias agudas con complicaciones | 0 | 0 | 0 | 1 | 1 | 1 | 11 | 26 | 40 |
| Neumonía Grave o enfermedad muy Grave | 0 | 2 | 0 | 1 | 0 | 3 | 11 | 24 | 41 |

Fuente: DISA Apurímac II Andahuaylas – 2022.

## CASOS DE INFECCION RESPIRATORIA AGUDA IRA EN LA PROVENCIA DE ANDAHUAYLAS EL AÑOS 2021.

| DIAGNOSTICO | GRUPO DE EDADA | | | | | | | | |
|---|---|---|---|---|---|---|---|---|---|
| | 01 a 29 Días | 01 a11 Meses | 01 a04 Años | 05 a11 Años | 12 a17 Años | 18 a29 Años | 30 a59 Años | 60 años a mas | Total |
| 1. Total, cosas de IRA | 45 | 1,001 | 2,924 | 1,883 | 1,232 | 2,249 | 5, 713 | 2,965 | 18012 |
| 1.1 N casos de IRA sin complicaciones | 45 | 998 | 2,921 | 1,881 | 1,232 | 2,236 | 5,610 | 2,885 | 17,808 |
| Infección respiratoria aguda IRA no complicada | 44 | 831 | 1923 | 879 | 488 | 856 | 2025 | 980 | 8026 |
| Faringoamigdalitis aguda | 1 | 167 | 993 | 978 | 727 | 1347 | 3462 | 1734 | 9409 |
| Otitis Media Aguda OMA | 0 | 0 | 5 | 22 | 14 | 19 | 28 | 27 | 115 |
| Sinusitis Aguda | 0 | 0 | 0 | 2 | 0 | 4 | 10 | 10 | 26 |
| Neumonía sin complicaciones | 0 | 0 | 0 | 0 | 3 | 10 | 85 | 134 | 232 |
| 1.2 N casos IRA con complicaciones | 0 | 3 | 3 | 2 | 0 | 13 | 103 | 80 | 204 |

| | | | | | | | | | |
|---|---|---|---|---|---|---|---|---|---|
| Infecciones respiratorias agudas con complicaciones | 0 | 0 | 3 | 0 | 0 | 11 | 84 | 59 | 157 |
| Neumonía Grave o enfermedad Muy Grave | 0 | 3 | 0 | 2 | 0 | 2 | 19 | 21 | 47 |

Fuente: DISA Apurímac II Andahuaylas – 2022.

## CASOS DE INFECCION RESPIRATORIA AGUDA IRA EN LA PROVINCIAL DE ANDAHUAYLAS EL AÑOS 2022.

| DIAGNOSTICOS | GRUPO DE EDA | | | | | | | | |
|---|---|---|---|---|---|---|---|---|---|
| | 01 a29 Días | 01 a 11 Meses | 01 a 04 Años | 05 a 11 Años | 12 a17 Años | 18 a 29 Años | 30 a 59 Años | 60 años a mas | Total |
| 1. Total, de casos de IRA | 70 | 1, 427 | 4,309 | 1,811 | 1,958 | 2,526 | 5,740 | 2,907 | 22748 |
| 1.1 N casos de IRA sin complicaciones | 70 | 1,424 | 4, 307 | 3,811 | 1, 956 | 2, 524 | 5,724 | 2,877 | 22,693 |
| Infección respiratoria aguda IRA no complicada | 65 | 1091 | 2463 | 1592 | 649 | 944 | 2087 | 1018 | 9909 |
| Faringoamigdalitis aguda | 4 | 325 | 1821 | 2191 | 1299 | 1553 | 3569 | 1798 | 12560 |
| Otitis Media aguda OMA | 0 | 0 | 15 | 22 | 7 | 19 | 37 | 27 | 127 |
| Sinusitis aguda | 0 | 0 | 0 | 2 | 0 | 0 | 11 | 2 | 15 |
| Neumonía sin complicaciones | 1 | 8 | 8 | 4 | 1 | 8 | 20 | 32 | 82 |
| 1.2 casos IRA con complicaciones | 0 | 3 | 2 | 0 | 2 | 2 | 16 | 30 | 55 |
| Infecciones respiratorias aguda con complicaciones | 0 | 1 | 0 | 0 | 1 | 2 | 7 | 9 | 20 |
| Neumonía Grave o Enfermedad Muy Grave | 0 | 2 | 2 | 0 | 0 | 1 | 9 | 21 | 35 |

Fuente: DISA Apurímac II Andahuaylas – 2022.

## CASOS DE ENFERMEDADES DIARREICAS AGUDAS EDA EN LA PROVINCIA DE ANDAHUAYLAS EL AÑOS 2018.

| DIAGNOSTICO | GRUPU DE EDA | | | | | | | | |
|---|---|---|---|---|---|---|---|---|---|
| | 01 a 29 Días | 01 a 11 meses | 01 a 04 Años | 05 a 11 Años | 12 a 17 Años | 18 a 29 Años | 30 a 59 Años | 60 Años a mas | TOTAL |
| TOTAL DE CASOS DE EDA | 10 | 528 | 1885 | 982 | 422 | 575 | 1528 | 1053 | 6983 |
| Enfermedades diarreicas sin complicaciones | 10 | 523 | 1872 | 979 | 418 | 571 | 1512 | 1035 | 6920 |
| Diarrea Aguda Acuosa Sin deshidratación | 4 | 397 | 1583 | 836 | 314 | 421 | 1100 | 680 | 5335 |
| Diarrea aguda disenterías sin deshidratación | 0 | 22 | 61 | 34 | 36 | 49 | 155 | 117 | 474 |
| Diarrea persistente sin deshidratación | 6 | 104 | 228 | 109 | 68 | 101 | 257 | 238 | 1111 |
| Enfermedades diarreicas con complicaciones | 0 | 5 | 13 | 3 | 4 | 4 | 16 | 18 | 63 |
| Diarrea aguda acuosa con deshidratación | 0 | 3 | 10 | 0 | 2 | 4 | 14 | 15 | 48 |
| Diarrea aguda disentérica con deshidratación | 0 | 0 | 0 | 0 | 0 | 0 | 0 | 0 | 0 |
| Diarrea persistente con deshidratación | 0 | 2 | 3 | 3 | 2 | 0 | 2 | 3 | 15 |
| Diarrea aguda acuosa con deshidratación con shock | 0 | 0 | 0 | 0 | 0 | 0 | 0 | 0 | 0 |
| Diarrea aguda disentérica con deshidratación con shock | 0 | 0 | 0 | 0 | 0 | 0 | 0 | 0 | 0 |
| Diarrea persistente con deshidratación con shock | 0 | 0 | 0 | 0 | 0 | 0 | 0 | 0 | 0 |

Fuente: DISA Apurímac II Andahuaylas – 2022.

## CASOS DE ENFERMEDADDES DIARREA AGUDAS EDAD EN LA PROVINCIA DE ANDAHUAYLAS EL AÑO 2019.

| DIAGNOSTICO | GRUPO DE EDADA | | | | | | | | |
|---|---|---|---|---|---|---|---|---|---|
| | 01 a 29 Días | 01 a 11 Meses | 01 a 02 Años | 04 a11 Años | 12 a 17 Años | 18 a29 Años | 30 a 59 Años | 60 años a mas | TOTAL |
| TOTAL DE CASOS DE EDAD | 6 | 372 | 1547 | 953 | 486 | 561 | 1520 | 1171 | 6616 |
| Enfermedades diarrea sin complicaciones | 6 | 368 | 1533 | 949 | 481 | 554 | 1505 | 1153 | 6549 |
| Diarrea Aguda Acuosa sin Deshidratación | 6 | 337 | 1399 | 872 | 402 | 451 | 1200 | 863 | 5530 |
| Diarrea Aguda Disentérica sin Deshidratación | 0 | 19 | 88 | 60 | 45 | 40 | 153 | 139 | 544 |
| Diarrea Persistente sin deshidratación | 0 | 12 | 46 | 17 | 34 | 63 | 152 | 151 | 475 |
| Enfermedades Diarreicas con complicaciones | 0 | 4 | 14 | 4 | 5 | 7 | 15 | 18 | 67 |
| Diarrea Aguda Acuosa con Deshidratación | 0 | 2 | 5 | 3 | 4 | 4 | 12 | 15 | 45 |
| Diarrea Aguda disentérica con Deshidratación | 0 | 0 | 2 | 0 | 0 | 0 | 1 | 2 | 5 |
| Diarrea persistente con | 0 | 2 | 7 | 1 | 1 | 3 | 2 | 1 | 17 |

| | | | | | | | | | |
|---|---|---|---|---|---|---|---|---|---|
| deshidratación | | | | | | | | | |
| Diarrea aguda acuosa con deshidratación con shock | 0 | 0 | 0 | 0 | 0 | 0 | 0 | 0 | 0 |
| Diarrea aguda disentérica con deshidratación con shock | 0 | 0 | 0 | 0 | 0 | 0 | 0 | 0 | 0 |
| Diarrea persistente con deshidratación con shock | 0 | 0 | 0 | 0 | 0 | 0 | 0 | 0 | 0 |

Fuente: DISA Apurímac II Andahuaylas – 2022.

## CASOS DE ENFERDADES DIARREICAS AGUDAS EDA EN LA PROVINCIA DE ANDAHUAYLAS EL AÑO 2020.

| DIAGNOSTICO | GRUPO DE EDAD | | | | | | | | |
|---|---|---|---|---|---|---|---|---|---|
| | 01 a 29 Días | 01 a 11 Meses | 01 a04 Años | 05 a 11 Años | 12 a17 Años | 18 a 19 Años | 30 a 59 Años | 60 años a mas | TOTAL |
| TOTAL DE CASOS DE EDA | 5 | 209 | 749 | 376 | 199 | 333 | 836 | 687 | 3394 |
| Enfermedades Diarreicas sin complicaciones | 5 | 208 | 744 | 375 | 199 | 329 | 830 | 680 | 3370 |
| Diarrea aguda acuosa sin deshidratación | 4 | 189 | 697 | 346 | 156 | 255 | 638 | 507 | 2792 |
| Diarrea aguda disentérica sin deshidratación | 1 | 17 | 43 | 27 | 24 | 34 | 91 | 87 | 324 |
| Diarrea persistente sin deshidratación | 0 | 2 | 4 | 2 | 19 | 40 | 101 | 86 | 254 |
| Enfermedades Diarreicas con Complicaciones | 0 | 1 | 5 | 1 | 0 | 4 | 6 | 7 | 24 |
| Diarrea Aguda Acuosa con Deshidratación | 0 | 1 | 3 | 1 | 0 | 4 | 5 | 5 | 19 |
| Diarrea Aguda Disentérica con Deshidratación | 0 | 0 | 2 | 0 | 0 | 0 | 0 | 1 | 3 |
| Diarrea Persistente con Deshidratación | 0 | 0 | 0 | 0 | 0 | 0 | 1 | 1 | 2 |
| Diarrea Aguda Acuosa con Deshidratación con shock | 0 | 0 | 0 | 0 | 0 | 0 | 0 | 0 | 0 |
| Diarrea Aguda Disentérica con Deshidratación | 0 | 0 | 0 | 0 | 0 | 0 | 0 | 0 | 0 |
| Diarrea persistente con deshidratación con shock | 0 | 0 | 0 | 0 | 0 | 0 | 0 | 0 | 0 |

Fuente: DISA Apurímac II Andahuaylas – 2022.

## CASOS DE ENFERMEDADES DIARREICAS AGUDAS EDA EN LA PROVINCIA DE ANDAHUAYLAS EL, AÑO 2021.

| DIAGNOSTICO | GRUPO DE EDAD | | | | | | | | |
|---|---|---|---|---|---|---|---|---|---|
| | 01 a 29 Días | 01 a 11 Meses | 01 a04 Años | 05 a 11 Años | 12 a 17 Años | 18 a29 Años | 30 a59 Años | 60 años a mas | TOTAL |
| TOTAL DE COSAS DE EDA | 4 | 237 | 928 | 332 | 211 | 335 | 805 | 544 | 3396 |
| Enfermedades diarreicas sin complicaciones | 4 | 237 | 926 | 331 | 210 | 333 | 800 | 542 | 3383 |
| Diarrea aguda acuosa sin | 4 | 222 | 857 | 298 | 167 | 268 | 595 | 376 | 2787 |

| | | | | | | | | | |
|---|---|---|---|---|---|---|---|---|---|
| deshidratación | | | | | | | | | |
| Diarrea aguda disentérica sin deshidratación | 0 | 5 | 59 | 24 | 18 | 20 | 84 | 64 | 274 |
| Diarrea persistente sin deshidratación | 0 | 10 | 10 | 9 | 25 | 45 | 121 | 102 | 322 |
| Enfermedades diarreicas con complicación | 0 | 0 | 2 | 1 | 1 | 2 | 5 | 2 | 13 |
| Diarrea aguda acuosa con deshidratación | 0 | 0 | 2 | 1 | 1 | 2 | 5 | 1 | 12 |
| Diarrea aguda disentérica con deshidratación | 0 | 0 | 0 | 0 | 0 | 0 | 0 | 1 | 1 |
| Diarrea persistente con deshidratación | 0 | 0 | 0 | 0 | 0 | 0 | 0 | 0 | 0 |
| Diarrea aguda acuosa con deshidratación con shock | 0 | 0 | 0 | 0 | 0 | 0 | 0 | 0 | 0 |
| Diarrea aguda disentérica con deshidratación con shock | 0 | 0 | 0 | 0 | 0 | 0 | 0 | 0 | 0 |
| Diarrea persistente con deshidratación con shock | 0 | 0 | 0 | 0 | 0 | 0 | 0 | 0 | 0 |

Fuente: DISA Apurímac II Andahuaylas – 2022.

**COSAS DE ENFERMEDADES DIARREICAS AGUDAS EDAD EN LA PROVENCIA DE ANDAHAULAS EL ALO 2022.**

| DIAGNOSTICO | GRUPON DE EDA | | | | | | | | |
|---|---|---|---|---|---|---|---|---|---|
| | 01 a 20 Días | 02 a 11 Meses | 01 a 04 Años | 05 a11 Años | 12 a17 Años | 18 a20 Años | 30 a 59 Años | 60 años a mas | total |
| TOTAL DE CASOS DE EDA | 2 | 130 | 416 | 214 | 128 | 192 | 433 | 384 | 1899 |
| Enfermedades diarreicas sin complicaciones | 2 | 130 | 414 | 214 | 128 | 191 | 433 | 382 | 1894 |
| Diarrea aguda acuosa sin deshidratación | 2 | 112 | 378 | 184 | 98 | 139 | 322 | 256 | 1491 |
| Diarrea aguda disentérica sin deshidratación | 0 | 5 | 19 | 15 | 14 | 18 | 47 | 50 | 168 |
| Diarrea persistente sin deshidratación | 0 | 13 | 17 | 15 | 16 | 34 | 64 | 76 | 235 |
| Enfermedades diarreicas con complicaciones | 0 | 0 | 2 | 0 | 0 | 1 | 0 | 2 | 5 |
| Diarrea aguda acuosa con deshidratación | 0 | 0 | 1 | 0 | 0 | 0 | 0 | 1 | 2 |
| Diarrea aguda disentérica con deshidratación | 0 | 0 | 0 | 0 | 0 | 1 | 0 | 0 | 1 |
| Diarrea persistente con deshidratación | 0 | 0 | 1 | 0 | 0 | 0 | 0 | 1 | 2 |
| Diarrea aguda acuosa con deshidratación con shock | 0 | 0 | 0 | 0 | 0 | 0 | 0 | 0 | 0 |
| Diarrea aguda disentérica con deshidratación con shock | 0 | 0 | 0 | 0 | 0 | 0 | 0 | 0 | 0 |
| Diarrea persistente con deshidratación con shock | 0 | 0 | 0 | 0 | 0 | 0 | 0 | 0 | 0 |

Fuente: DISA Apurímac II Andahuaylas – 2022.

## ACTIVIDADES DE ENFERMEDADES NO TRANSMISIBLES EN LA PROVINCIA DE ANDAHUAYLAS AÑO 2018.

| DIAGNOSTICOS | 05 a 11 Años | 12 a17 Años | 18 a 29 Años | 30 a 59 Años | 60 años a mas | Total general |
|---|---|---|---|---|---|---|
| DIABETES MELLITUS | 34 | 131 | 400 | 1023 | 726 | 2314 |
| Diabetes mellitus en el embarazo | 4 | 1 | 1 | 1 | | 7 |
| Diabetes mellitus tipo 1 | | | 1 | 7 | 6 | 14 |
| Diabetes mellitus tipo 2 casos prevalentes | | 1 | 6 | 313 | 429 | 749 |
| Diabetes mellitus tipo 2 casos nuevos | | 1 | 2 | 87 | 99 | 189 |
| Hipertensión arterial | | | | 8 | 23 | 31 |
| Nefropatía diabética | | | | | 1 | 1 |
| Otras diabetes mellitus | 30 | 128 | 390 | 607 | 168 | 1323 |
| HIPERTENSION ARTERIAL | | | 12 | 913 | 6684 | 7609 |
| Hipertensión esencial casos nuevos | | | 5 | 189 | 937 | 1131 |
| Hipertensión esencial casos prevalentes | | | 7 | 724 | 5747 | 6478 |
| Total general | 34 | 131 | 412 | 1936 | 7410 | 9923 |

Fuente: DISA Apurímac II Andahuaylas – 2022.

## ACTIVIDADES DE ENFERMEDADES NO TRANSMISIBLES EN LA PROVINCIA DE ANDAHUAYLAS AÑO 2019

| DIAGNOSTICOS | 05 a 11 Años | 12 a 17 Años | 18 a 29 Años | 30 a59 Años | 60 años a mas | Total general |
|---|---|---|---|---|---|---|
| DIABETES MELLITUS | 16 | 186 | 380 | 1080 | 915 | 2577 |
| Diabetes mellitus en el embarazo | 4 | | 1 | 9 | | 14 |
| Diabetes mellitus 1 | | | 1 | 8 | 20 | 29 |
| Diabetes mellitus 2 casos prevalentes | | 2 | 7 | 515 | 719 | 1243 |
| Diabetes mellitus 2 casos nuevos | | 2 | 4 | 67 | 49 | 122 |
| Hipertensión arterial | | | | 6 | 7 | 13 |
| Nefropatía diabética | | | | 2 | 3 | 5 |
| Otras diabetes mellitus | 12 | 182 | 367 | 473 | 117 | 1151 |
| HIPERTENSION ARTERIAL | 2 | | 19 | 874 | 7215 | 8110 |
| Hipertensión esencial casos nuevos | 1 | | 2 | 93 | 328 | 424 |
| Hipertensión esencial casos prevalentes | 1 | | 17 | 778 | 6885 | 7681 |
| Nefropatía hipertensiva con insuficiencia renal | | | | 2 | 1 | 3 |
| Nefropatía hipertensiva sin insuficiencia renal | | | | 1 | | 1 |
| Retinopatía hipertensiva | | | | | 1 | 1 |

Fuente: DISA Apurímac II Andahuaylas – 2022.

## ACTIVIDADES DE ENFERMEDADES NO TRANSMISIBLES EN LA PROVINCIA ANDAHUAYALAS AÑO 2020

| DIAGNOSTICOS | 05 a 11 Años | 12 a17 Años | 18 a 29 Años | 30 a59 Años | 60 años a mas | Total general |
|---|---|---|---|---|---|---|
| DIABETES MELLITUS | 11 | 81 | 224 | 663 | 804 | 1783 |
| Diabetes mellitus en el embarazo | | | | 3 | 1 | 4 |
| Diabetes mellitus 1 | | 1 | | 7 | 5 | 13 |
| Diabetes mellitus 2 casos prevalentes | | | 6 | 326 | 658 | 990 |
| Diabetes mellitus tipo 2 casos nuevos | | | 2 | 35 | 50 | 87 |
| Hipertensión arterial | | | | 1 | 3 | 4 |
| Nefropatía diabética | | | | 1 | 1 | 2 |
| Otras diabetes mellitus | 11 | 80 | 216 | 290 | 85 | 682 |
| Tiroiditis | | | | | 1 | 1 |
| HIPERTENSION ARTIAL | 1 | 9 | 16 | 685 | 6653 | 7364 |
| Hipertensión esencial casos nuevos | | 3 | 3 | 76 | 266 | 348 |

| | | | | | | |
|---|---|---|---|---|---|---|
| Hipertensión esencial casos prevalentes | 1 | 6 | 13 | 609 | 6386 | 7015 |
| Nefropatía hipertensiva con insuficiencia | | | | | 1 | 1 |
| Total general | 12 | 90 | 240 | 1348 | 7457 | 9147 |

Fuente: DISA Apurímac II Andahuaylas – 2022.

## ACTIVIDADES DE ENFERMEDADES NO TRANSMIBLES EN LA PROVINCIA DE ANDAHUAYLAS AÑO 2021

| DIAGNOSTICOS | 05 a 11 Años | 12 a 17 Años | 18 a 29 Años | 30 a 59 Años | 60 años a mas | Total general |
|---|---|---|---|---|---|---|
| DIABETES MELLITUS | 8 | 40 | 100 | 709 | 990 | 1847 |
| Diabetes mellitus en el embarazo | | | | 2 | 2 | 4 |
| Diabetes mellitus tipo 1 | | | 11 | 7 | 7 | 25 |
| Diabetes mellitus 2 casos prevalentes | | 1 | 13 | 514 | 853 | 1381 |
| Diabetes mellitus 2 casos nuevos | | 1 | 2 | 77 | 74 | 154 |
| Hipertensión arterial | | | | 7 | 8 | 15 |
| Otras diabetes mellitus | 7 | 38 | 74 | 102 | 42 | 263 |
| Retinopatía diabética | | | | | 4 | 4 |
| Tiroiditis | | | | | | 1 |
| HIPERTENSION ARTERIAL | 2 | 97 | 243 | 1768 | 8086 | 10196 |
| Hipertensión esencial casos nuevos | | | 6 | 112 | 318 | 436 |
| Hipertensión casos prevalentes | 2 | 97 | 237 | 1655 | 7765 | 9756 |
| Nefropatía hipertensiva con insuficiencia renal | | | | 1 | | 1 |
| Nefropatía hipertensiva sin insuficiencia renal | | | | | 1 | 1 |
| Retinopatía hipertensiva | | | | | 2 | 2 |
| Total general | 10 | 137 | 343 | 2477 | 9076 | 12043 |

Fuente: DISA Apurímac II Andahuaylas – 2022.

## ACTIVIDADES DE ENFERMEDAES NO TRANSMISIBLE EN LA PROVINCIA DE ANDAAHUAYLAS AÑO 202

| DIAGNOTICOS | 05 a 11 Años | 12 a17 Años | 18 a29 Años | 30 a 59 Años | 60 años a mas | Total general |
|---|---|---|---|---|---|---|
| DIABETES MELLITUS | 4 | 26 | 89 | 782 | 023 | 1824 |
| Diabetes mellitus en el embarazo | | | | | 2 | 2 |
| Diabetes mellitus tipo 1 | 1 | | 6 | 4 | 4 | 15 |
| Diabetes mellitus tipo 2 casos prevalentes | | | 20 | 614 | 824 | 1458 |
| Diabetes mellitus tipo 2 casos nuevos | | | 1 | 49 | 53 | 103 |
| Hipertensión arterial | | | | | 8 | 8 |
| Nefropatía diabética | | | | 1 | | 1 |
| Otras diabetes mellitus | 3 | 26 | 62 | 111 | 32 | 234 |
| Retinopatía diabética | | | | 3 | | 3 |
| HIPERTENSION ARTERIAL | 4 | 10 | 42 | 825 | 5697 | 6578 |
| Hipertensión esencial casos nuevos | 1 | 2 | 9 | 70 | 164 | 246 |
| Hipertensión esencial casos prevalentes | 3 | 8 | 33 | 753 | 5531 | 6328 |
| Nefropatía hipertensiva con insuficiencia renal | | | | | 1 | 1 |
| Retinopatía hipertensiva | | | | 2 | 1 | 3 |
| Total general | 8 | 36 | 131 | 1607 | 6620 | 8402 |

Fuente: DISA Apurímac II Andahuaylas – 2022.

## MUERTES VIOLENTAS EN LA PROVINCIA DE ANDAHUAYLAS AÑO 2018.

| DISTRITO | ACCIDENTE DE TRABAJO | HOMICIDIO | TOTAL GENERAL |
|---|---|---|---|
| ANDAHUAYLAS | 1 | | 1 |
| HUANCARAMA | | 1 | |
| JOSE MARIA ARGUEDAS | 1 | | 1 |
| SAN JERONIMO | 1 | | 1 |
| SANTA MARIA DE CHICMO | 1 | | 1 |
| TALAVERA | 2 | | 2 |
| TUMAY HUARACA | | 1 | 1 |
| TURPO | | 1 | 1 |
| TOTAL GENERAL | 6 | 3 | 9 |

Fuente: DISA Apurímac II Andahuaylas – 2022.

## MUERTE VIOLENTAS EN LA PROVINCIA DE ANDAHUAYLAS AÑO 2019.

| DISTRITO | ACCIDENTE DE TRABAJO | ACCDENTE DE TRANSITO | HOMICIDIO | SUICIDIO | TOTAL GENERAL |
|---|---|---|---|---|---|
| ANDAHUAYLAS | 2 | 5 | 4 | 2 | 13 |
| ANDARAPA | | | 2 | | 1 |
| HUANCARAY | | | | 1 | 1 |
| PACOBANBA | | | 1 | | 1 |
| PACUCHA | | 1 | | | 1 |
| SAN JERINIMO | 2 | 1 | 1 | | 4 |
| TALAVERA | | | 2 | | 2 |
| TOTAL GENERAL | 2 | 7 | 10 | 3 | 24 |

Fuente: DISA Apurímac II Andahuaylas – 2022.

## MUERTE VIOLENTA EN LA PROVENCIA DE ANDAHUAYLAS AÑO 2020.

| DISTROITO | ACCIDENTE DE TRABAJO | ACCIDENTE DE TRANSITO | HOMICIDIO | SUICIDIO | TOTAL GENERAL |
|---|---|---|---|---|---|
| ANDAHAUYALAS | | 3 | 2 | 2 | 7 |
| CHIARA | | | | 1 | 1 |
| HUANCARAMA | | 1 | | | 1 |
| KISHUARA | | | 1 | | 1 |
| PACUCHA | | | | 1 | 1 |
| SAN ANTINIO DE CACHI | | | | 1 | 1 |
| SAN JERONIMO | | 2 | 1 | | 1 |
| SANTA MARIA DE CHICMO | | | | 1 | 1 |
| TALAVERA | 1 | | 1 | 1 | 3 |
| TOTAL GENERAL | 1 | 6 | 5 | 7 | 19 |

Fuente: DISA Apurímac II Andahuaylas – 2022.

## MUERTES VIOLENTAS EN LA PROVINCIA DE ANDAHAUYALAS AÑO 2021

| DISTRITO | ACCIDENTE DE TRANSITO | HOMICIDIO | SUICIDIO | TOTAL, GENERAL |
|---|---|---|---|---|
| ANDAHAYALAS | 2 | 1 | | 3 |
| ANDARAPA | | 1 | | 1 |
| HUANCARAMA | 1 | | | 1 |

| | | | | |
|---|---|---|---|---|
| JOSE MARIA ARGUEDAS | 2 | | | 2 |
| KAQUIABAMBA | 1 | 2 | | 3 |
| SAN ANTONIO DE CACHI | 1 | | | 1 |
| SAN JERONIMO | 3 | | | 3 |
| SANTA MARIA DE CHICMO | 1 | | | 1 |
| TALAVERA | | 2 | 1 | 3 |
| TOTAL GENERAL | 11 | 6 | 1 | 18 |

Fuente: DISA Apurímac II Andahuaylas – 2022.

## MUERTE VIOLINTA EN LA PROVINCIA DE ANDAHAUYALAS AÑO 2022

| DISTRITO | ACCIDENTE DE TRABAJO | ACCIDENTE DE TRANSITO | HOMICIDIO | SUICIDIO | TOTAL GENERAL |
|---|---|---|---|---|---|
| ANDAHAUYALS | | 2 | | | 2 |
| CHIARA | | 2 | | | 2 |
| HUANCARAMA | | | | 1 | |
| JOSE MARIA ARGUIDAS | | 1 | | | 1 |
| KISHUARA | | | 1 | | 1 |
| SAN MIGUIL DE CCHACCRAMPA | 1 | | | | 1 |
| TURPO | | | | 1 | 1 |
| TOTAL GENERAL | 1 | 5 | 1 | 2 | 9 |

Fuente: DISA Apurímac II Andahuaylas – 2022.

## DEFUNCION POR COVID 19 EN LA PROVINCIA DE ANDAHAUYALAS AÑO 2020

| DISTRITO | ADOLESCENTE | JOVEN | ADULTO | ADULTO MAYOR | TOTAL GENERAL |
|---|---|---|---|---|---|
| ANDAHAUYLAS | | 1 | 14 | 32 | 47 |
| TALEVERA | | | 2 | 8 | 10 |
| SANJERONIMO | 1 | | 3 | 6 | 10 |
| ANDARAPÁ | | | 1 | 4 | 5 |
| HUANCARAY | | | 1 | 4 | 5 |
| SANTA MARIA DE CHICMO | | | 1 | 3 | 4 |
| KISHUARA | | | | 2 | 2 |
| PACUCHA | | | | 2 | 2 |
| SAN ANTONIO DE CACHI | | | | 1 | 1 |
| TURPO | | | | 1 | 1 |
| JOSE MARIA ARGUEDAS | | | | 1 | 1 |
| TOTAL GENERAL | 1 | 1 | 22 | 64 | 88 |

Fuente: DISA Apurímac II Andahuaylas – 2022.

## DEFUNCION POR COVID 19 EN LA PROVINCIA DE ANDAHUAYLAS AÑO 2021

| DISTRITO | ADOLESCENTE | JOVEN | ADULTO | ADULTO MAYOR | TOTAL GENERAL |
|---|---|---|---|---|---|
| ANDAHAUYALAS | | 2 | 44 | 118 | 164 |
| TALAVERA | 1 | 2 | 9 | 42 | 54 |
| SAN JERONEMO | | | 13 | 26 | 39 |
| PACUCHA | | 1 | 8 | 16 | 25 |
| KISHUARA | | | 5 | 10 | 15 |
| ANDARAPA | | | 3 | 12 | 15 |
| PAMPACHIRI | | | | 11 | 11 |

| | | | | | |
|---|---|---|---|---|---|
| SANTA MARIA DE CHICMO | | | 2 | 8 | 10 |
| HUANCARAY | | 1 | 1 | 5 | 7 |
| TURPO | | | 1 | 5 | 6 |
| JOSE MARIA ARGUEDAS | | | | 4 | 4 |
| CHIARA | | | | 2 | 2 |
| KAQUIABANBA | | | | 2 | 2 |
| SANANTONIO DE CACHI | | | | 2 | 2 |
| TUMAY HUARACA | | | | 1 | 1 |
| TOTAL GENERAL | 1 | 6 | 86 | 264 | 357 |

Fuente: DISA Apurímac II Andahuaylas – 2022.

**DEFUNCION POR CUVID 19 EN LA PROVINCIA DE ANDAHUAYALAS AÑO 2022**

| DISTRITO | NIÑO | ADULTO | ADULTO MAYOY | TOTAL GENERAL |
|---|---|---|---|---|
| TALAVERA | | | 11 | 11 |
| SAN JERONIMO | | 1 | 6 | 7 |
| ANDAHUAYLA | | 2 | 5 | 7 |
| TURPO | | | 5 | 5 |
| HUANCARAY | | | 2 | 2 |
| ANDARAPA | | 1 | 1 | 2 |
| SANTA MARIA DE CHICMO | | | 2 | 2 |
| KISHUARA | | 1 | 1 | 2 |
| SAN ANTONIO DE CACHI | | | 1 | 1 |
| CHIARA | | | 1 | 1 |
| SAN MIGUEL DE CHACCRAMPA | 1 | | | 1 |
| PACUCHA | | | 1 | 1 |
| PAMPACHIRI | | | 1 | 1 |
| TOTAL GENERAL | 1 | 5 | 37 | 43 |

Fuente: DISA Apurímac II Andahuaylas – 2022.

## 1.2 INDICADORES DE LA SEGURIDAD CIUDADANA.

(REGISTRO DE DELITOS)

| CUADRO N° 20: DELITOS REGISTRADOS POR LA DIVPOL EN LA PROVINCIA DE ANDAHUAYLAS DURANTE LOS AÑOS; 2017, 2018, 2019 y 2021. | | | | | |
|---|---|---|---|---|---|
| **AÑO** | **2017** | **2018** | **2019** | **2020** | **2021** |
| **TOTAL DELITOS POR AÑO** | 585 | 1387 | 1015 | 892 | 1002 |
| TIPO | | | | | |
| **CONTRA LA VIDA EL CUERPO Y LA SALUD** | 168 | 610 | 143 | 178 | 121 |
| HOMICIDIO | 40 | 22 | 33 | 45 | 30 |
| ABORTO | 11 | 7 | 15 | 11 | 9 |
| LESIONES | 113 | 577 | 94 | 120 | 80 |
| OTROS (1) | 4 | 4 | 1 | 2 | 2 |
| **CONTRA LA LIBERTAD** | 51 | 105 | 133 | 151 | 191 |
| VIOLACIÓN LIBERTAD PERSONAL | 6 | 12 | 18 | 12 | 11 |
| VIOLACIÓN INTIMIDAD | 1 | 2 | 5 | 5 | 15 |
| VIOLACIÓN DOMICILIO | 0 | 3 | 7 | 12 | 4 |
| VIOLACIÓN LIBERTAD SEXUAL | 44 | 88 | 103 | 121 | 159 |
| OFENSA PUDOR PUBLICO | 0 | 0 | 0 | 0 | 2 |
| OTROS (2) | 0 | 0 | 0 | 1 | 0 |
| **CONTRA EL PATRIMONIO** | 203 | 452 | 416 | 349 | 459 |

| | | | | | |
|---|---|---|---|---|---|
| HURTO | 154 | 284 | 247 | 197 | 275 |
| ROBO | 33 | 109 | 114 | 88 | 104 |
| APROPIACIÓN ILÍCITA | 1 | 6 | 9 | 11 | 11 |
| ESTAFAS | 3 | 31 | 26 | 50 | 69 |
| OTROS (3) | 12 | 22 | 20 | 3 | 0 |
| **CONTRA LA FE PUBLICA** | 6 | 10 | 5 | 10 | 27 |
| FALSIFICACIÓN DOCUMENTOS GENERAL | 2 | 3 | 1 | 3 | 12 |
| OTROS (6) | 4 | 7 | 4 | 7 | 15 |
| **CONTRA LA SEGURIDAD PUBLICA** | 150 | 210 | 318 | 204 | 204 |
| MICROCOM. DE DROGA | 0 | 3 | 0 | 22 | 6 |
| TENENCIA ILEGAL ARMAS | 7 | 1 | 18 | 32 | 10 |
| OTROS (7) (CONDUCCIÓN EN ESTADO DE EBRIEDAD O DROGADICCIÓN) | 143 | 206 | 300 | 150 | 188 |
| **CONTRA LA ADMINISTRACIÓN PUBLICA** | 9 | 24 | 31 | 150 | 64 |
| COMETIDOS POR PARTICULARES | 7 | 15 | 21 | 140 | 56 |
| COMET. POR FUNCIONARIOS PÚBLICOS | 2 | 7 | 6 | 10 | 5 |
| ADMINISTRACIÓN DE JUSTICIA | 0 | 2 | 4 | 0 | 3 |
| **PANDILLAJE PERNICIOSO** | 1 | 0 | 0 | 0 | 0 |
| OTROS DELITOS | 7 | 0 | 0 | 0 | 0 |
| VIOLENCIA FAMILIAR | 1263 | 1443 | 2124 | 2083 | 1665 |
| ABIGEATO | 11 | 29 | 27 | 16 | 11 |
| **FUENTE: DIVPOL ANDAHUAYLAS 2021.** | | | | | |

## DATOS ESTADÍSTICOS DE LA PROVINCIA DE ANDAHUAYLAS DE LOS AÑOS 2019, 2020, 2021, 2022 HASTA EL MES DE JULIO DEL PRESENTE AÑO.

| **CUADRO N° 21: DELITOS REGISTRADOS POR LA DIVPOL EN LA PROVINCIA DE ANDAHUAYLAS DURANTE LOS AÑOS; 2019, 2020, 2021, 2022.** | | | | | |
|---|---|---|---|---|---|
| **AÑO** | **2019** | **2020** | **2021** | **2022** | **Total** |
| DATOS ESTADÍSTICOS POLICIALES | | | | | |
| DELITO CONTRA LA VIDA EL CUERPO Y LA SALUD | 61 | 59 | 67 | 42 | 229 |
| HOMICIDIO | 02 | 02 | 00 | 01 | 05 |
| ABORTO | 02 | 00 | 00 | 01 | 03 |
| LESIONES | 38 | 44 | 35 | 44 | 161 |
| DELITO CONTRA LA LIBERTAD | 70 | 34 | 34 | 26 | 164 |
| VIOLACIÓN LIBERTAD PERSONAL | 01 | 01 | 02 | 00 | 04 |
| VIOLACIÓN INTIMIDAD | 10 | 00 | 00 | 00 | 10 |
| VIOLACIÓN DE DOMICILIO | 05 | 05 | 08 | 06 | 24 |
| VIOLACIÓN LIBERTAD SEXUAL | 22 | 17 | 12 | 06 | 57 |
| DELITO CONTRA EL PATRIMONIO | 266 | 162 | 290 | 157 | 875 |
| HURTO | 182 | 118 | 196 | 97 | 593 |
| ROBO | 30 | 24 | 48 | 28 | 130 |
| APROPIACIÓN ILÍCITA | 02 | 03 | 02 | 20 | 27 |
| ESTAFAS | 02 | 04 | 02 | 06 | 14 |
| DELITO CONTRA LA FE PUBLICA | 02 | 01 | 04 | 02 | 09 |
| FALSIFICACIÓN DE DOCUMENTOS GENERALES | 03 | 01 | 00 | 02 | 06 |
| DELITO CONTRA LA SEGURIDAD PUBLICA | 163 | 83 | 118 | 19 | 383 |
| MICRO COMERCIALIZACIÓN DE DROGAS | 03 | 03 | 01 | 01 | 08 |
| TENENCIA ILEGAL DE ARMAS | 00 | 01 | 01 | 02 | 04 |
| DELITO CONTRA LA ADMINISTRACIÓN PUBLICA | 07 | 09 | 08 | 06 | 30 |
| COMETIDOS POR PARTICULARES | 03 | 08 | 04 | 02 | 17 |

| | | | | | |
|---|---|---|---|---|---|
| COMETIDOS POR FUNCIONARIOS PÚBLICOS | 02 | 02 | 02 | 01 | 07 |
| ADMINISTRACIÓN DE JUSTICIA | 00 | 01 | 02 | 01 | 04 |
| PANDILLAJE PERNICIOSO | 00 | 00 | 00 | 00 | 00 |
| VIOLENCIA FAMILIAR | 1540 | 956 | 703 | 370 | 3569 |
| CONDUCCIÓN ES ESTADO DE EBRIEDAD | 174 | 105 | 170 | 45 | 494 |
| **Total** | 2599 | 1643 | 1708 | 885 | 6897 |
| **FUENTE: DIVPOL ANDAHUAYLAS 2022.** | | | | | |

| **CUADRO N° 22: DATOS ESTADÍSTICOS POLICIALES DEL DISTRITO DE ANDAHUAYLAS A JULIO DEL 2022.** | | | | | |
|---|---|---|---|---|---|
| **AÑO** | **2019** | **2020** | **2021** | **2022** | **Total** |
| TIPO | | | | | |
| **CONTRA LA VIDA EL CUERPO Y LA SALUD** | **12** | **16** | **17** | **15** | **60** |
| HOMICIDIO | 1 | 2 | 0 | 0 | |
| ABORTO | 1 | 0 | 0 | 0 | |
| LESIONES | 10 | 14 | 17 | 15 | |
| **CONTRA LA LIBERTAD** | **4** | **5** | **4** | **6** | **19** |
| VIOLACIÓN LIBERTAD PERSONAL | 1 | 0 | 0 | 0 | |
| VIOLACIÓN INTIMIDAD | 0 | 0 | 0 | 0 | |
| VIOLACIÓN DOMICILIO | 3 | 4 | 4 | 4 | |
| VIOLACIÓN LIBERTAD SEXUAL | 0 | 1 | 0 | 2 | |
| **CONTRA EL PATRIMONIO** | **51** | **42** | **119** | **66** | **279** |
| HURTO | 30 | 25 | 70 | 40 | |
| ROBO | 19 | 15 | 45 | 20 | |
| APROPIACIÓN ILÍCITA | 0 | 1 | 2 | 3 | |
| ESTAFAS | 2 | 1 | 2 | 3 | |
| **CONTRA LA FE PUBLICA** | **0** | **0** | **3** | **0** | **3** |
| FALSIFICACIÓN DOCUMENTOS GENERAL | 0 | 0 | 0 | 0 | |
| **CONTRA LA SEGURIDAD PUBLICA** | **1** | **0** | **0** | **0** | **1** |
| MICROCOM. DE DROGA | 1 | 0 | 0 | 0 | |
| TENENCIA ILEGAL ARMAS | 0 | 0 | 0 | 0 | |
| **CONTRA LA ADMINISTRACIÓN PUBLICA** | **3** | **2** | **5** | **2** | **12** |
| COMETIDOS POR PARTICULARES | 1 | 0 | 2 | 0 | |
| COMET. POR FUNCIONARIOS PÚBLICOS | 2 | 1 | 1 | 1 | |
| ADMINISTRACIÓN DE JUSTICIA | 0 | 1 | 2 | 1 | |
| **PANDILLAJE PERNICIOSO** | **0** | **0** | **0** | **0** | |
| VIOLENCIA FAMILIAR | **819** | **6** | **2** | **3** | **830** |
| CONDUCCIÓN EN ESTADO DE EBRIEDAD | **151** | **72** | **122** | **31** | **376** |
| **FUENTE: COMISARIA PNP ANDAHUAYLAS 2022.** | | | | | |

La División Policial Andahuaylas – Chincheros, ha registrado los delitos producidos en la provincia de Andahuaylas desde el año 2017, donde se puede visualizar las tipologías de los delitos su ascendencia y descendencia, estos delitos fueron incrementándose con mayor intensidad los años 2018 y 2019, así mismo se redujeron a la fecha, producto de la articulación y el incremento del Patrullaje Policial, Integrado, Municipal y Mixto, en los distritos de Talavera, San Jerónimo y Andahuaylas, cuyos Gobiernos Locales cuentan con el servicio de Serenazgo; como también los distritos que cuentan con comisarias, estas a través

de la Oficina de Participación Ciudadana, tienen conformadas Juntas Vecinales de Seguridad Ciudadana organizadas por la Policía Nacional y articulan sus intervenciones con las comisarias cercanas a su jurisdicción, esta última actividad la Policía Nacional la ejecuta a nivel de la provincia de Andahuaylas en cada uno de los distritos.

| CUADRO N° 21: FALTAS REGISTRADAS DIVPOL ANDAHUAYLAS-CHINCHEROS 2017, 2018, 2019, 2020 y 2021. | | | | | | |
|---|---|---|---|---|---|---|
| **AÑO** | | **2017** | **2018** | **2019** | **2020** | **2021** |
| Total por tipo de Faltas | | 2044 | 1924 | 3301 | 2220 | 717 |
| Contra la Persona | A | 166 | 263 | 295 | 304 | 324 |
| Contra el Patrimonio | B | 192 | 230 | 123 | 104 | 88 |
| C. Las buenas costumbres | C | 3 | 1 | 5 | 5 | 8 |
| Contra la seguridad pública | D | 0 | 0 | 0 | 0 | 1 |
| C. La tranquilidad pública | E | 0 | 1 | 5 | 1 | 0 |
| Otras denuncias | F | 1683 | 1429 | 2873 | 1806 | 296 |
| **FUENTE DIVPOL ANDAHUAYLAS 2021.** | | | | | | |

Podemos observar que durante el año 2021 las faltas registradas disminuyeron proporcionalmente, estas a razón de la articulación de los servicios de patrullaje que ejecuta la Policía Nacional y los Gobiernos Locales de la provincia de Andahuaylas, también el confinamiento que decreto el Estado Peruano hizo que no exista actividades diversas siendo una de ellas las actividades nocturnas, las que generan los tipos de faltas contra la persona y contra el patrimonio a la población vulnerable que no toma conciencia sobre la inseguridad que generan; así mismo a la fecha la actividad nocturna se encuentra reactivada, por ello el Comité Provincial de Seguridad Ciudadana a través de las autoridades que conforman el COPROSEC articularan las actividades con la finalidad de reducir los índices delictivos.

| CUADRO N° 22: VIOLENCIA FAMILIAR REGISTRADAS DIVPOL ANDAHUAYLAS-CHINCHEROS 2017, 2018, 2019, 2020 y2021. | | | | | | |
|---|---|---|---|---|---|---|
| **AÑO** | | 2017 | 2018 | 2019 | 2020 | 2021 |
| Total Violencia Familiar | | 1577 | 1752 | 2597 | 2354 | 1788 |
| Violencia Familiar | A | 1263 | 1443 | 2124 | 2083 | 1665 |
| Abandono o Retiro de Hogar | B | 314 | 309 | 473 | 271 | 123 |
| **FUENTE: DIVPOL ANDAHUAYLAS 2021.** | | | | | | |

La violencia familiar en la provincia de Andahuaylas cuenta con registros e índices desfavorable por ello, nos

encontramos en la cima, contando con una línea que va en ascenso en los casos de violencia familiar, siendo este el propósito del cual se debe incrementar e implementar con herramientas de sensibilización, en todos los niveles sociales y culturales de la población Andahuaylina teniendo como futuro deseado al 2023 la meta de reducir los altos índices de violencia familiar con el que contamos y registramos en la Provincia de Andahuaylas.

### 1.2.1 PRINCIPALES VARIABLES.

Las principales variables de seguridad ciudadana en la provincia de Andahuaylas son:

| CUADRO N° 23: TOTAL DELITOS POR AÑO | 2017 | 2018 | 2019 | 2020 | 2021 |
|---|---|---|---|---|---|
| | 1869 | 3091 | 3501 | 3291 | 2933 |
| TIPO | | | | | |
| **CONTRA LA VIDA EL CUERPO Y LA SALUD** | 168 | 610 | 143 | 178 | 121 |
| **CONTRA LA LIBERTAD** | 51 | 105 | 133 | 151 | 191 |
| **CONTRA EL PATRIMONIO** | 203 | 452 | 416 | 349 | 459 |
| **CONTRA LA FE PUBLICA** | 6 | 10 | 5 | 10 | 27 |
| **CONTRA LA SEGURIDAD PUBLICA** | 150 | 210 | 318 | 204 | 204 |
| **CONTRA LA ADMINISTRACIÓN PUBLICA** | 9 | 24 | 31 | 150 | 64 |
| **PANDILLAJE PERNICIOSO** | 1 | 0 | 0 | 0 | 0 |
| OTROS DELITOS | 7 | 0 | 0 | 0 | 0 |
| VIOLENCIA FAMILIAR | 1263 | 1443 | 2124 | 2083 | 1665 |
| ABIGEATO | 11 | 29 | 27 | 16 | 11 |
| **FUENTE: DIVPOL ANDAHUAYLAS 2021.** | | | | | |

**Gráfico Nº 01**

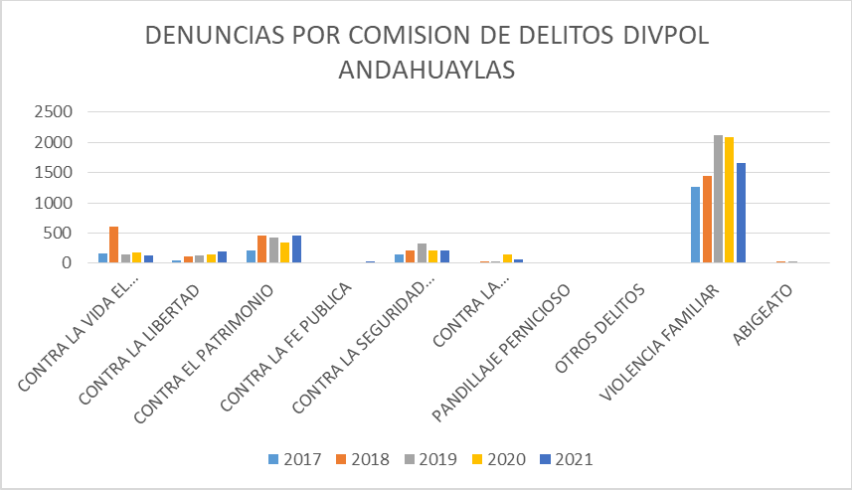

a. **VIOLENCIA CONTRA MUJERES, NIÑAS, NIÑOS, ADOLESCENTES Y LOS GRUPOS EN SITUACIÓN DE VULNERABILIDAD:** Son personas en situación de vulnerabilidad las que, por razón de su edad, género, estado físico o mental, o por circunstancias sociales, económicas, étnicas o culturales, se encuentran con especiales dificultades para ejercer con plenitud sus derechos. Pueden constituir causas de vulnerabilidad, las siguientes: la edad, la discapacidad, la pertenencia a comunidades indígenas o a minorías, la migración y el desplazamiento interno, la pobreza, el género, orientación sexual, la privación de libertad entre otras.

   Los grupos vulnerables contemplados en la Ley 30364, su Reglamento y el Plan Nacional Contra la Violencia de Género 2016-2021, son:

   - Niñas, niños y adolescentes.
   - Personas adultas mayores.
   - Personas con discapacidad.
   - Mujeres migrantes.
   - Mujeres viviendo con virus de inmunodeficiencia humana — VIH
   - Mujeres privadas de libertad.

b. **DELITOS CONTRA EL PATRIMONIO:** Son delitos contra el patrimonio aquéllos destinados a menoscabar el activo de bienes y derechos de un particular, persona jurídica o institución pública, con ánimo de lucro, ya sea propio o en beneficio de un tercero.

   Los delitos más comunes contra el patrimonio son el hurto, el robo, siendo éste una modalidad agravada de aquél, la estafa, las defraudaciones, la apropiación indebida, los daños, ya sean éstos dolosos o los cometidos por imprudencia grave.

### 1.2.2 PRIORIZACIÓN DE DELITOS.

De acuerdo a la información estadística proporcionada por la Dirección General de Seguridad Ciudadana del Ministerio del Interior y corroborados con los datos estadísticos proporcionados por la División Policial Andahuaylas Chincheros, se tiene priorizado los siguientes delitos, se debe considerar información sobre los siguientes fenómenos delictivos que prioriza el Plan Nacional de Seguridad Ciudadana 2019-2023, siempre y cuando afecten a la Provincia:

| PRINCIPALES DELITOS DE INSEGURIDAD EN LA PROVINCIA DE ANDAHUAYLAS. |
|---|
| 1. Violencia Familiar contra la Mujer |
| 2. Violencia Psicológica y/o Verbal y física |
| 3. Violencia Sexual |
| 4. Robo de dinero, cartera y celular |

Por ello, la Provincia de Andahuaylas ha elaborado el Plan de Acción Provincial de Seguridad Ciudadana para el año 2022, con el fin de focalizar su nivel de acción y coordinación entre los actores involucrados en la atención de esta problemática.

Como parte del trabajo de focalización y priorización de recursos, se han priorizado cuatro tipos de delitos, los cuales consideramos son los de mayor incidencia y afectan a una mayor cantidad de personas en nuestra Provincia, de acuerdo a las estadísticas proporcionadas por las entidades miembros del Comité Provincial de Seguridad Ciudadana COPROSEC-Andahuaylas siendo los siguientes:

La violencia contra la mujer y los integrantes del grupo familiar, niños, adolescentes y los grupos en situación de vulnerabilidad, de las cuales, son las de mayor frecuencia en la Provincia de Andahuaylas.
Los Distritos con mayor porcentaje de mujeres que fueron agredidas alguna vez por el esposo o compañero son: Andahuaylas, San Jerónimo, Talavera con porcentajes superiores al 25,0%.

Delitos contra el patrimonio, entre los cuales, el robo de dinero, de cartera, billetera o celular, es el más común y que afecta a una mayor cantidad de personas.

## i. MUERTES VIOLENTAS

a. Homicidio.
b. Muertes producidas por accidentes de tránsito.

La provincia de Andahuaylas registra muertes violentas, a consecuencia de los homicidios producidos registrados en la provincia de Andahuaylas.

## ii. VIOLENCIA CONTRA MUJERES, NIÑAS, NIÑOS, ADOLESCENTES Y LOS GRUPOS EN SITUACIÓN DE VULNERABILIDAD.

Conforme a los objetivos estratégicos plasmados en el PNSC 2019-2023, siendo de alta prioridad en la Región Apurímac y

provincia de Andahuaylas el presente Plan de Acción Provincial está dirigido a ejecutar diversas actividades con referencia a:

a. Feminicidios.
b. Violencia Familiar.
c. Violencia Sexual.
d. Trata de personas.

**iii. DELITOS CONTRA EL PATRIMONIO**

En la provincia de Andahuaylas y distritos como actividad prioritaria se ejecutarán a lo largo del año 2022, actividades de patrullaje preventivas, disuasivas, operativos conjuntos y de fiscalización, así como propias de la Policía Nacional del Perú, para erradicar:

a. Robo de dinero, cartera y celular
b. Robo de vehículos y autopartes
c. Robo a viviendas
d. Hurto simple, hurto agravado

**iv. DELITOS COMETIDOS POR BANDAS CRIMINALES.**

a. Extorciones
b. Empresas que fueron víctimas de algún hecho delictivo
c. Robo a entidades bancarias
d. Secuestros
e. Otros delitos que afectan a nivel distrital.

La provincia de Andahuaylas no registra delitos cometidos por bandas criminales.

De acuerdo a los hechos priorizados en cuanto a la incidencia delictiva en la Provincia de Andahuaylas el presente Plan de Acción de Seguridad Ciudadana se basará en dos objetivos estratégicos de conformidad al Plan Nacional de Seguridad Ciudadana 2019-2023 como se detalla a continuación:

| **OBJETIVOS ESTRATÉGICOS A NIVEL NACIONAL** | |
|---|---|
| **OBJETIVO ESTRATÉGICO 1** | REDUCIR LOS HOMICIDIOS A NIVEL NACIONAL |
| **OBJETIVO ESTRATÉGICO 2** | REDUCIR EL NÚMERO DE FALLECIDOS Y HERIDOS POR ACCIDENTES DE TRÁNSITO. |
| **OBJETIVO ESTRATÉGICO 3** | **REDUCIR LA VIOLENCIA CONTRA MUJERES Y LOS INTEGRANTES DEL GRUPO FAMILIAR.** |
| **OBJETIVO ESTRATÉGICO 4** | **PROMOVER ESPACIOS PÚBLICOS LIBRES DE HURTO Y ROBO.** |
| **OBJETIVO ESTRATÉGICO 5** | REDUCIR LA VICTIMIZACIÓN COMETIDA POR BANDAS CRIMINALES HACIA PERSONAS |

| | |
|---|---|
| | NATURALES Y JURÍDICAS. |

| OBJETIVOS ESTRATÉGICOS A NIVEL PROVINCIAL | |
|---|---|
| **OBJETIVO ESTRATÉGICO 1** | **REDUCIR LOS HOMICIDIOS A NIVEL NACIONAL** |
| **OBJETIVO ESTRATÉGICO 2** | **REDUCIR EL NÚMERO DE FALLECIDOS Y HERIDOS POR ACCIDENTES DE TRÁNSITO.** |
| **OBJETIVO ESTRATÉGICO 3** | **REDUCIR LA VIOLENCIA CONTRA MUJERES Y LOS INTEGRANTES DEL GRUPO FAMILIAR.** |
| **OBJETIVO ESTRATÉGICO 4** | **PROMOVER ESPACIOS PÚBLICOS LIBRES DE HURTO Y ROBO.** |

| N° | HECHOS PRIORIZADOS EN LA PROVINCIA | OE |
|---|---|---|
| 01 | **Violencia familiar contra la mujer y los Integrantes del Grupo familiar.** | 3 |
| 02 | **Violencia psicológica y/o verbal y física.** | 3 |
| 03 | **Violencia sexual.** | 3 |
| 04 | **Delitos patrimoniales en espacios públicos (Robo de dinero, cartera y celular).** | 4 |

## 1.2.3 IDENTIFICAR DISTRITOS/CIUDADES CON MAYOR INCIDENCIA DELICTIVA.

De acuerdo Plan Nacional de Seguridad ciudadana 2019-2023, se establece los territorios que requieren intervención prioritaria de los fenómenos delictivos de homicidio, fallecidos por accidentes de tránsito, violencia contra mujeres, niños y adolescentes, delitos patrimoniales en espacios públicos, y delitos patrimoniales por bandas criminales.

Por ende, en la Provincia de Andahuaylas, los territorios de intervención de alta prioridad y prioritaria en cuanto a violencia contra mujeres, niñas, niños y adolescentes en todos los distritos de la provincia de Andahuaylas y los delitos patrimoniales en espacios públicos en los distritos de San Jerónimo, Andahuaylas, Talavera, Pacucha, Huancarama, Santa María de Chicmo y Kishuara.

| TERRITORIOS DE INTERVENCIÓN PRIORITARIA EN VIOLENCIA CONTRA LA MUJER, NIÑAS, NIÑOS Y ADOLESCENTES. | | |
|---|---|---|
| Provincia | Distrito | Clúster |
| Andahuaylas | Todos | Alta prioridad |
| TERRITORIOS DE INTERVENCIÓN PRIORITARIA EN DELITOS PATRIMONIALES EN ESPACIOS PÚBLICOS. | | |
| Provincia | Distrito | Clúster |
| Andahuaylas | Todos los distritos | Prioritario |

## REGISTRO DE DELITOS DEL MINISTERIO PÚBLICO EN LA PROVINCIA DE ANDAHUAYLAS

| CUADRO N° 24: DELITOS CONTRA LA VIDA EL CUERPO Y LA SALUD REGISTRADOS POR EL MINISTERIO PÚBLICO EN LA PROVINCIA DE ANDAHUAYLAS DURANTE EL 2020 y 2021. | | |
|---|---|---|
| **FISCALÍA** | **2020** | **2021** |
| **01° FPPC - ANDAHUAYLAS(NCPP)** | **220** | **1284** |
| ABORTO | 2 | 0 |
| CONTRA LA VIDA/EL CUERPO Y LA SALUD | 5 | 7 |
| HOMICIDIO | 17 | 48 |
| HOMICIDIO CALIFICADO (GRAN CRUELDAD O ALEVOSIA) | 1 | 0 |
| HOMICIDIO CULPOSO (INOBSERVANCIA DE REGLAS TECNICAS DE TRANSITO) | 1 | 0 |
| LES.GRAV. (FORMAS AGRAV- MENOR COMO VICTIMA) | 2 | 0 |
| LESIONES | 26 | 65 |
| LESIONES (CULPOSAS) | 1 | 2 |
| LESIONES CULPOSAS (INOBSERVANCIA DE REGLAS TECNICAS DE TRANSITO) | 5 | 42 |
| LESIONES GRAVES (¿AFECTACION PSICOLOGICA COMO CONSECUENCIA QUE EL AGENTE OBLIGUE A PRESENCIAR? | 3 | 0 |
| LESIONES GRAVES (FORMA AGRAVADA - VICTIMA ES MENOR DE 14 AÑOS) | 2 | 0 |
| LESIONES LEVES - ADULTA MAYOR | 1 | 1 |
| LESIONES LEVES (¿AGRESIONES EN CONTRA DE LAS MUJERES O INTEGRANTES DEL GRUPO FAMILIAR -CON ENSAÑA? | 3 | 931 |
| LESIONES LEVES (¿AGRESIONES EN CONTRA DE LAS MUJERES O INTEGRANTES DEL GRUPO FAMILIAR -LESIONES? | 148 | 187 |
| LESIONES LEVES (AGRESIONES EN CONTRA DE LAS MUJERES O INTEGRANTES DEL GRUPO FAMILIAR -VÍCTIMA ES AD. | 2 | 0 |
| LESIONES LEVES (FORMA AGRAVADA - POR VIOLENCIA FAMILIAR - SEGUIDA DE MUERTE Y AGENTE PUDO PREVER. | 1 | 1 |
| **02° FPPC - ANDAHUAYLAS(NCPP)** | **295** | **1240** |
| ABORTO | 2 | 4 |
| CONTRA LA VIDA/EL CUERPO Y LA SALUD | 6 | 18 |
| HOMICIDIO | 25 | 36 |
| HOMICIDIO (CULPOSO) | 2 | 0 |
| HOMICIDIO CALIFICADO (FACILITAR U OCULTAR OTRO DELITO) | 2 | 1 |
| HOMICIDIO SIMPLE | 1 | 2 |
| LES.GRAV. (PELIGRO.INMINENTE.DE.LA.VIDA) | 3 | 2 |
| LESIONES | 40 | 67 |
| LESIONES (CULPOSAS) | 2 | 0 |
| LESIONES CULPOSAS (INOBSERVANCIA DE REGLAS TECNICAS DE TRANSITO) | 6 | 24 |
| LESIONES LEVES (¿AGRESIONES EN CONTRA DE LAS MUJERES O INTEGRANTES DEL GRUPO FAMILIAR -CON ENSAÑA? | 2 | 900 |
| LESIONES LEVES (¿AGRESIONES EN CONTRA DE LAS MUJERES O INTEGRANTES DEL GRUPO FAMILIAR -LESIONES? | 185 | 184 |
| LESIONES LEVES (FORMA AGRAVADA - POR VIOLENCIA FAMILIAR - SEGUIDA DE MUERTE Y AGENTE PUDO PREVER. | 1 | 2 |
| LESIONES LEVES INC.1º.REQUIERE MAS DE 10 Y MENOS DE 30 DIAS. | 1 | 0 |
| ¿LESIONES LEVES - ¿REQUIERE MAS DE 10 Y MENOS DE 30 DIAS DE ASISTENCIA O DESCANSO, O NIVEL MODERADO DE? | 17 | 0 |
| **FUENTE: Ministerio Público Andahuaylas FPPD-2022** | | |

| CUADRO N° 25: DELITOS CONTRA LA LIBERTAD REGISTRADOS POR EL MINISTERIO PÚBLICO EN LA PROVINCIA DE ANDAHUAYLAS DURANTE EL 2020 y 2021. | | |
|---|---|---|
| **FISCALÍA** | **2020** | **2021** |
| **01° FPPC - ANDAHUAYLAS(NCPP)** | **23** | **50** |
| VIOLACION DE DOMICILIO | 2 | 7 |
| VIOLACION DE LA INTIMIDAD | 1 | 1 |
| VIOLACION DE LA LIBERTAD SEXUAL | 20 | 42 |
| **02° FPPC - ANDAHUAYLAS(NCPP)** | **29** | **81** |
| CONTRA LA LIBERTAD | 1 | 2 |
| V.L.P.(SECUESTRO) | 1 | 0 |
| VIOLACION DE DOMICILIO | 5 | 4 |
| VIOLACION DE LA INTIMIDAD | 1 | 1 |
| VIOLACION DE LA LIBERTAD PERSONAL | 1 | 0 |
| VIOLACION DE LA LIBERTAD SEXUAL | 20 | 74 |
| **FECOR-ANDAHUAYLAS** | **1** | **1** |
| V.L.P.(ACOSO- AGENTE USA CUALQUIER TECNOLOGÍA DE LA INFORMACIÓN O DE LA COMUNICACIÓN) | 1 | 1 |
| **FUENTE: Ministerio Público Andahuaylas FPPD-2022** | | |

| CUADRO N° 26: DELITOS CONTRA EL PATRIMONIO REGISTRADOS POR EL MINISTERIO PÚBLICO EN LA PROVINCIA DE ANDAHUAYLAS DURANTE EL 2020 y 2021. | | |
|---|---|---|
| **FISCALÍA** | **2020** | **2021** |
| **01° FPPC - ANDAHUAYLAS(NCPP)** | **68** | **200** |
| APROPIACION ILICITA | 2 | 7 |
| CONTRA EL PATRIMONIO | 1 | 4 |
| ESTAFA | 7 | 18 |
| ESTAFA Y OTRAS DEFRAUDACIONES | 3 | 16 |
| HURTO | 36 | 124 |
| HURTO (SIMPLE) | 3 | 0 |
| HURTO AGRAVADO (CASA-HABITADA) | 1 | 1 |
| HURTO AGRAVADO (EN LA NOCHE) | 2 | 3 |
| HURTO AGRAVADO (SOBRE VEHICULO AUTOMOTOR, AUTOPARTES Y ACCESORIOS) | 2 | 0 |
| HURTO AGRAVADO (UTILIZA ESPECTRO RADIOELECTRICO PARA LA TRANSMISION DE SEÑALES DE TELECOMUNICACIO... | 1 | 0 |
| ROBO | 8 | 23 |
| ROBO AGRAVADO (DOS O MAS PERSONAS) | 1 | 2 |
| ROBO AGRAVADO (NOCHE O LUGAR DESOLADO) | 1 | 2 |
| **02° FPPC - ANDAHUAYLAS(NCPP)** | **104** | **230** |
| APROPIACION ILICITA | 2 | 10 |
| APROPIACIÓN ILÍCITA COMÚN | 2 | 3 |
| CONTRA EL PATRIMONIO | 1 | 3 |
| ESTAFA | 9 | 25 |
| ESTAFA (ABUSO DE FIRMA EN BLANCO) | 1 | 0 |
| ESTAFA Y OTRAS DEFRAUDACIONES | 2 | 26 |
| HURTO | 50 | 139 |
| HURTO (SIMPLE) | 1 | 2 |
| HURTO AGRAVADO (CASA-HABITADA) | 1 | 0 |
| HURTO AGRAVADO (EN LA NOCHE) | 4 | 1 |
| HURTO AGRAVADO (MEDIANTE DESTREZA, ESCALAMIENTO, | 2 | 0 |

| | | |
|---|---|---|
| DESTRUCCION O ROTURA DE OBSTACULOS) | | |
| HURTO AGRAVADO (SOBRE VEHICULO AUTOMOTOR, AUTOPARTES Y ACCESORIOS) | 3 | 0 |
| HURTO AGRAVADO (UTILIZA ESPECTRO RADIOELECTRICO PARA LA TRANSMISION DE SEÑALES DE TELECOMUNICACIO... | 1 | 0 |
| HURTO DE GANADO | 2 | 1 |
| ROBO | 18 | 19 |
| ROBO (SIMPLE) | 2 | 0 |
| ROBO AGRAVADO (DOS O MAS PERSONAS) | 3 | 1 |
| **FECOR-ANDAHUAYLAS** | **6** | **63** |
| APROPIACIÓN ILÍCITA COMÚN | 2 | 0 |
| ESTAFA | 3 | 62 |
| ESTAFA AGRAVADA (AGRAVIO DE MENORES DE EDAD, PERSONAS CON DISCAPACIDAD, MUJERES EN ESTADO DE GRAV. | 1 | 1 |
| **FUENTE: Ministerio Público Andahuaylas FPPD-2022** | | |

| **CUADRO N° 27: DELITOS CONTRA LA FE PÚBLICA REGISTRADOS POR EL MINISTERIO PÚBLICO EN LA PROVINCIA DE ANDAHUAYLAS DURANTE EL 2020 - 2021.** | | |
|---|---|---|
| **FISCALÍA** | **2020** | **2021** |
| **01° FPPC - ANDAHUAYLAS(NCPP)** | **5** | **32** |
| FALSIFICACION DE DOCUMENTOS EN GENERAL | 1 | 19 |
| FALSIFICACIÓN DOCUMENTARIA, HACE EN TODO O PARTE UN DOCUMENTO FALSO O ADULTERA UNO VERDADERO | 4 | 14 |
| **02° FPPC - ANDAHUAYLAS(NCPP)** | **10** | **30** |
| C.F.P. (COMETE FALSEDAD SIMULANDO, SUPONIENDO, ALTERANDO LA VERDAD INTENCIONALMENTE Y CON PERJUIC... | 1 | 3 |
| C.F.P. (DOCUMENTO PUBLICO, REGISTRO PUBLICO, TITULO AUTENTICO O CUALQUIER OTRO TRANSMISIBLE POR E... | 1 | 0 |
| C.F.P. (FALSEDAD IDEOLOGICA, INSERTA O HACE INSERTAR EN INSTRUMENTO PUBLICO, DECLARACIONES FALSAS... | 1 | 1 |
| FALSIFICACION DE DOCUMENTOS EN GENERAL | 4 | 20 |
| FALSIFICACIÓN DOCUMENTARIA, HACE EN TODO O PARTE UN DOCUMENTO FALSO O ADULTERA UNO VERDADERO | 3 | 6 |
| **FUENTE: Ministerio Público Andahuaylas FPPD-2022** | | |

| **CUADRO N° 28: DELITOS CONTRA LA SEGURIDAD PÚBLICA REGISTRADAS POR EL MINISTERIO PÚBLICO EN LA PROVINCIA DE ANDAHUAYLAS DURANTE EL 2020-2021.** | | |
|---|---|---|
| **FISCALÍA** | **2020** | **2021** |
| **01° FPPC - ANDAHUAYLAS(NCPP)** | **2** | **1** |
| MICROCOMERCIALIZACIÓN (CANTIDAD DE DROGA FABRICADA, EXTRACTADA, PREPARADA, COMERCIALIZADA O POSEIDA. | 2 | 1 |
| **02° FPPC - ANDAHUAYLAS(NCPP)** | **3** | |
| MICROCOMERCIALIZACIÓN (CANTIDAD DE DROGA FABRICADA, EXTRACTADA, PREPARADA, COMERCIALIZADA O POSEIDA. | 3 | 0 |
| **FPETID - ANDAHUAYLAS(NCPP)** | **5** | |
| COMERCIALIZACION Y CULTIVO DE AMAPOLA Y MARIAHUANA Y SU SIEMBRA COMPULSIVA (¿PROMUEVE, ¿FAVORECE, FIN? | 5 | 0 |
| **FUENTE: Ministerio Público Andahuaylas FPPD-2022** | | |

| CUADRO N° 29: DELITOS CONTRA LA ADMINISTRACIÓN PÚBLICA REGISTRADAS POR EL MINISTERIO PÚBLICO EN LA PROVINCIA DE ANDAHUAYLAS DURANTE EL 2020 y 2021. | | |
|---|---|---|
| **FISCALÍA** | **2020** | **2021** |
| **01° FPPC - ANDAHUAYLAS(NCPP)** | **1** | **51** |
| DELITOS COMETIDOS POR FUNCIONARIOS PÚBLICOS | 1 | 51 |
| **02° FPPC - ANDAHUAYLAS(NCPP)** | **1** | **7** |
| DELITOS COMETIDOS POR FUNCIONARIOS PÚBLICOS | 1 | 7 |
| **FUENTE: Ministerio Público Andahuaylas FPPD-2022** | | |

## FISCALÍA PROVINCIAL PENAL CORPORATIVA DE ANDAHAUYLAS 2022.

| | | | | |
|---|---|---|---|---|
| CONTRA EL HONOR | | | 1 | 2 |
| | INJURIA CALUMNIA Y DIFAMACIÓN | 1 | 1 | |
| | SIN ESPECIFICAR | 0 | | |
| CONTRA EL PATRIMONIO | | | 0 | 297 |
| | ABIGEATO | | | |
| | HURTO DE GANADO | 2 | | |
| | APROPIACIÓN ILÍCITA | 4 | | |
| | APROPIACIÓN ILÍCITA COMÚN | 4 | | |
| | DAÑOS | | | |
| | DAÑOS SIMPLES | 2 | | |
| | FORMA AGRAVADA (SI COMO CONSECUENCIA DE LOS ACTOS DE CRUELDAD) | 1 | | |
| | ESTAFA Y OTRAS DEFRAUDACIONES | | 9 | 29 |
| | ESTAFA | 20 | | |
| | EXTORCIÓN | 0 | 5 | |
| | CHANTAJE | 1 | | |
| | EXTORSIÓN | 4 | | |
| | FRAUDE EN ADMINISTRACIÓN DE PERSONAS JURÍDICAS | 1 | 1 | |
| | SIN ESPECIFICA REGISTRADA | 0 | | |
| | HURTO | 89 | | 97 |
| | HURTO (DE USO) | 1 | | |
| | HURTO (SIMPLE) | 4 | | |
| | HURTO AGRAVADO (ES COMETIDO EN INMUEBLE HABITADO) | 1 | | |
| | HURTO AGRAVADO (DOS O MÁS PERSONAS) | 1 | | |
| | HURTO AGRAVADO (SOBRE VEHÍCULOS AUTOMOTOR, AUTOPARTES YA | 1 | | |
| | RECEPTACIÓN | 3 | 9 | |
| | RECEPTACIÓN | 6 | | |
| | ROBO | 17 | 23 | |
| | ROBO (SIMPLE) | 1 | | |
| | ROBO AGRAVADO (AGENTE INTEGRA ORGANIZACIÓN CRIMINAL, PROD.) | 1 | | |
| | ROBO AGRAVADO (DOS O MÁS PERSONAS) | 2 | | |
| | ROBO AGRAVADO (MANO ARMADA) | 1 | | |
| | ROBO AGRAVADO (NOCHE O LUGAR DESOLADO) | 1 | | |
| | USURPACIÓN | 46 | 52 | |
| | USURPACIÓN (AGENTE CON VIOLENCIA AMENAZA, TURBA | 6 | | |
| CONTRA EL PATRIMONIO CULTURAL | | 0 | 1 | |
| | DELITOS CONTRA LOS BIENES CULTURALES | 0 | 1 | |
| | ATENTADOS CONTRA MONUMENTOS ARQUEOLÓGICOS, SIN IMPORTAR | 1 | | |

| | | | | |
|---|---|---|---|---|
| CONTRA LA CONF.Y. LA BUEN. FE EN. NEGOCIO | | 0 | 3 | |
| | LIBRAMIENTO Y COBRO INDEBIDO | 0 | 3 | |
| | | EL QUE GIRE B SIN TENER PROVISIÓN DE FONDOS SUFICIENTES O AUTO | 3 | |
| CONTRA LA FAMILIA | | | 0 | 213 |
| | ATENTADO CONTRA LA PATRIA POTESTAD | 0 | 8 | |
| | | INDUCCIÓN A LA FUGA DE MENOR | 2 | |
| | | SUSTRACCIÓN O REHUSAMIENTO DE ENTREGA DE MENOR | 6 | |
| | OMISIÓN DE ASISTENCIA FAMILIAR | 1 | 205 | |
| | | O.A.F (OMITE CUMPLIR SU OBLIGACIÓN DE PRESTAR ALIMENTO) | 1 | |
| | | OMITE CUMPLIR SU OBLIGACIÓN DE PRESTAR ALIMENTO | 203 | |
| CONTRA LA LIBERTAD | | | 3 | 72 |
| | VIOLENCIA DE DOMICILIO | 1 | 5 | |
| | | VIOLENCIA DE DOMICILIO | 4 | |
| | VIOLENCIA LA LIBERTAD PERSONAL | 3 | 14 | |
| | | ACOSO – CIRCUNSTANCIA AGRAVADA (VÍCTIMA ES PERSONA ADULTA) | 1 | |
| | | COACCIÓN | 6 | |
| | | SECUESTRO | 2 | |
| | | TRATA DE PERSONAS | 1 | |
| | | V.L.P(ACOSO AGENTE DE FORMA REITERADA, CONTINUA HABITUAL | 1 | |
| | VIOLACIÓN DE LIBERTAD SEXUAL | 29 | 50 | |
| | | FORMA AGRAVADA – AGENTE ABUSA DE SU PROFESIÓN, CIENCIA U OFICINA | 1 | |
| | | TOCAMIENTO, ACTOS DE CONNOTACIÓN SEXUAL A ACTOS LIBIDINOSO | 1 | |
| | | TOCAMIENTO, ACTOS DE CONNOTACIÓN SEXUAL O ACTOS LIBIDINOSO | 2 | |
| | | V.L S (ACOSO SEXUAL –AGENTE VIGILA, PERSIGUE, HOSTIGA ASEDIA | 6 | |
| | | V.L.S (VIOLACIÓN PRESUNTA) | 1 | |
| | | V.L.S (VIOLACIÓN SEXUAL) | 3 | |
| | | V.L.S (ACTO. CONTRA. A PUDOR MENOR 15 AÑOS | 1 | |
| | | VIOLACIÓN SEXUAL – CIRCUNSTANCIA AGRAVANTE (AGENTE SOSTIENE | 1 | |
| | | VIOLACIÓN SEXUAL DE MENOR DE EDAD (AGENTE TIENE ACCESO CAÍ | 5 | |
| CONTRA LA TRANQUILIDAD PUBLICA | | | 0 | 3 |
| | DELITOS CONTRA LA PAZ PUBLICA | 3 | 3 | |
| | | SIN ESPECIFICA REGISTRADA | 0 | |
| CONTRA LA VIDA/EL CUERPO Y LA SALUD | | | 21 | 668 |
| | ABORTO | 1 | 1 | |
| | | SIN ESPECIFICA REGISTRADA | 0 | |
| | HOMICIDIO | 25 | 26 | |
| | | HOMICIDIO | 1 | |
| | LESIONES | 42 | 620 | |
| | | AGRESIONES EN DE LA MUJERES O INTEGRANTES DE GR | 9 | |
| | | AGRESIONES EN CONTRA DE LAS MUJERES O INTEGRANTES DEL GR | 1 | |
| | | AGRESIONES EN CONTRA DE LAS MUJERES O INTEGRANTES DEL GR | 1 | |
| | | FORMAS AGRAVADAS (LESIONES LEVES POR | 4 | |

| | | | | | |
|---|---|---|---|---|---|
| | | VIOLENCIA FAMILIAR) | | | |
| | | LES.GRAV. PELIGRO INMINENTE. DE .LA VIDA | 1 | | |
| | | LESIONES (LEVES) | 1 | | |
| | | LESIONES CULPOSAS (INOBSERVANCIA DE REGLAS TÉCNICAS DE TRATA) | 28 | | |
| | | LESIONES CULPOSAS (UTILIZANDO VEHÍCULOS MOTORIZADO O ARMA | 1 | | |
| CONTRA LA VIDA /EL CUERPO Y LA SALUD | | | | 21 | 668 |
| | LESIONES | | 42 | | 620 |
| | | LESIONES LEVES (VIOLENCIA SE DA EN CUALQUIERA DE LOS CONTÉ | 1 | | |
| | | LESIONES LEVES VÍCTIMA ES MIEMBRO DE LA POLICÍA, FUERZAS ARMADAS | 1 | | |
| | | LESIONES LEVES (AGRESIONES EN CONTRA DE LAS MUJERES O INTE | 521 | | |
| | | LESIONES LEVES (AGRESIONES EN CONTRA DE LAS MUJERES O INTE) | 8 | | |
| | | LESIONES LEVES (VÍCTIMA ES ADULTA MAYOR) | 1 | | |
| DELITO CONTRA LA ADMINISTRACION PUBLICA | | | | 2 | 55 |
| | DEL CONTRA LA ADMINISTRACIÓN DE JUSTICIA | | 0 | 1 | |
| | | C C.F.J(FALSA DENUNCIA) | 1 | | |
| | DELITOS COMETIDOS POR PARTICULARES | | 0 | 19 | |
| | | V.R.A (DESOSB.Y. RESIST .A ORDEN OFICIAL | 19 | | |
| | DELITOS COMETIDOS POR FUNCIONARIOS PÚBLICOS | | 3 | 21 | |
| | | ABANDONO DE CARGO | 1 | | |
| | | ABUSADA AUTORIDAD | 9 | | |
| | | NOMBRAMIENTO ILEGAL DE CARGO PUBLICO | 1 | | |
| | | OMISIÓN ILEGAL DE CARGO | 7 | | |
| | DELITOS COMETIDOS POR PARTICULARES | | 1 | 5 | |
| | | EJERCITO ILEGAL DE PROFESIÓN | 1 | | |
| | | INGRESAR, INTENTAR INGRESAR O PERMITIR EL INGRESO DE EQUIPO | 1 | | |
| | | SIN TÍTULO O NOMBRAMIENTO USURPA UNA PUBLICA O LA | 1 | | |
| | | V.R.A –RESISTENCIA O DESOBEDIENCIA A LA AUTORIDAD (AGENTE DE) | 1 | | |
| | DELITO CONTRA LA ADMINISTRACIÓN DE JUSTICIA | | 1 | 7 | |
| | | FALSA DECLARACIÓN EN PROCEDIMIENTO ADMINISTRATIVO) | 1 | | |
| | | FRAUDE PROCESAL | 5 | | |
| DELITO CONTRA LA SEGURIDAD PUBLICA | | | | 3 | 123 |
| | CONTRA. MED TRANSSP. COMÚN Y OTRAS OBRAS | | 0 | 1 | |
| | | C.M.T.C.O.S.P(PERTURBACIÓN DE NORMAL FUNCIONAMIENTO DE SE | 1 | | |
| | DELITO DE PELIGRO COMUNICACIÓN | | 1 | 112 | |
| | | CONDUCCIÓN ESTADO DE EBRIEDAD O DROGADICCIÓN (CONDUCCIÓN) | 103 | | |
| | | D.P.C (FABR. SUMIN. POSES DE EXPLOSIVOS | 1 | | |
| | | FABRICACIÓN. COMERCIALIZACIÓN, USO O PORTE DE ARMAS | 1 | | |
| | | FABRICACIÓN, SUMINISTRO O TENENCIA DE MATERIALES PELIGROSO | 5 | | |
| | | TRAFICO DE PRODUCTOR PIROTÉCNICOS (FABRICAR, IMPORTAR EXPLOSIVO | 1 | | |
| | DELITO CONTRA LA SALUD PUBLICA | | 1 | 7 | |
| | | CONTAMINACIÓN Y PROPAGACIÓN (CONTAMINACIÓN O ADULTERACIÓN | 1 | | |

| | | | | | |
|---|---|---|---|---|---|
| | | VIOLACIÓN DE MEDIDAS SANITARIAS | 5 | | |
| DELITOS ADUANEROS (LEY 28008) | | | | 4 | 4 |
| | SIN SUB GENÉRICA REGISTRADA | | 0 | 0 | |
| | | SIN ESPECIFICADA REGISTRADA | 0 | | |
| DELITOS AMBIENTALES | | | | 0 | 3 |
| | DELITOS DE CONTAMINACIÓN | | 0 | 1 | |
| | | SIN CORTAR CON PERMISO, LICENCIA AUTORIZADO O COMISIÓN | 1 | | |
| | DELITO DE CONTAMINACIÓN | | 2 | 2 | |
| | | SIN ESPECIFICA REGISTRADA | 0 | | |
| DELITO CONTRA FE PUBLICA | | | | 3 | 23 |
| | DISIPACIONES COMUNES | | ‘0 | 1 | |
| | | COMETE FALSEDAD SIMULANDO, SUPONIENDO LA VERDAD | 1 | | |
| | FALSIFICACIÓN DE DOCUMENTOS DE GENERAL | | 14 | 19 | |
| | | FALSEDAD IDEOLÓGICA, INSERTA O HACE INSERTAR EN INSTRUMENTO | 2 | | |
| | | FALSIFICACIÓN DOCUMENTARIA, HACE EN TODO O PARTE UN DOCUMENTO | 2 | | |
| | | USO DE DOCUMENTO FALSO O FALSIFICADO COMO SI FUERA LEGITIMA | 1 | | |
| DELITO CONTRA LA HUMANIDAD | | | | 8 | 12 |
| | DISCRIMINACIÓN | | 0 | 2 | |
| | | DISCRIMINACIÓN | 2 | | |
| | GENOCIDIO | | 1 | 1 | |
| | | SIN ESPECIFICA REGISTRADA | 0 | | |
| | TORTURA | | 1 | 1 | |
| | | SIN ESPECIFICA REGISTRADA | 0 | | |
| LEY Nº 30096 LEY DE DELITO INFORMÁTICOS | | | | 3 | 5 |
| | DELITOS INFORMÁTICOS CONTRA EL PATRIMONIO | | 0 | 1 | |
| | | FRAUDE INFORMA (EL QUE DELIBERADA E ILEGÍTIMAMENTE PROCESO | 1 | | |
| | DELITO INFORMÁTICO LA FE PUBLICA | | 0 | 1 | |
| | | SUPLANTACIÓN DE IDENTIDAD | 1 | | |
| FUENTE: FISCALÍA PROVINCIAL DE PREVENCIÓN DEL DELITO – ANDAHUAYLAS 2022. | | | | | |

## FISCALIA PROVINCIAL PENAL CORPORATIVA DE ANDAHUAYLAS 2022.

| | | | | | |
|---|---|---|---|---|---|
| CONTRA EL HONOR | | | | 0 | 1 |
| | INJURIA, CALUMNIA Y DIFAMACIÓN | | 1 | 1 | |
| | | SIN ESPECIFICA REGISTRADA | 0 | | |
| CONTRA EL ORDEN FINANCIERO Y MONETARIO | | | | 0 | 1 |
| | DELITO FINANCIERO | | 0 | 1 | |
| | | .D.F(FRAUDE CREDITICIO ) | 1 | | |
| CONTRA EL PATRMONIO | | | | 3 | 304 |
| | ABIGEATO | | 1 | 1 | |
| | | SIN ESPECIFICA REGISTRADA | 0 | | |
| | APROPIACIÓN ILÍCITA | | 8 | 10 | |
| | | APROPIACIÓN ILÍCITA COMÚN | 2 | | |
| | DAÑOS | | 61 | 67 | |
| | | DAÑOS SIMPLES | 3 | | |
| | | DAÑOS | 1 | | |
| | | FORMA AGRAVADA (SI COMO CONSECUENCIA DE LOS ACTOS DE CUERDAS) | 2 | | |
| | ESTAFA Y OTRAS DEFRAUDACIONES | | 17 | 34 | |
| | | ESTAFA | 17 | | |
| | EXTORSIÓN | | 1 | 4 | |
| | | EXTORSIÓN | 3 | | |
| | FRAUDE EN LA ADMINISTRACIÓN DE PERSONAS JURÍDICAS | | 1 | 1 | |

| | | | | |
|---|---|---|---|---|
| | | SIN ESPECIFICA REGISTRADA | 0 | |
| | HURTO | | 101 | 107 |
| | | HURTO (DE USO) | 2 | |
| | | HURTO (SIMPLE) | 2 | |
| | | HURTO AGRAVADO (ES COMETIDO EN INMUEBLE HABITADO | 1 | |
| | | HURTO AGRAVADO1 (DOS O MÁS PERSONAS) | 1 | |
| | RECEPTACIÓN | | 1 | 4 |
| | | RECEPTACIÓN | 3 | |
| | ROBO | | 24 | 26 |
| | | ROBO (SIMPLE) | 2 | |
| | USURPACIÓN | | 39 | 47 |
| | | FORMAS AGRAVADO DE USURPACIÓN (USANDO ARMAS DE FUEGO | 1 | |
| | | USURPACIÓN (AGENTE CON VIOLENCIA O AMENAZA TURBA POSESIONES | 2 | |
| | | USURPACIÓN (AGENTE ILEGÍTIMAMENTE INGRESA A INMUEBLE MEDÍ | 1 | |
| | | USURPACIÓN (AGENTE SE APROPIA DE TODO APARTE DE UN INMUEBLE | 1 | |
| | | USURPACIÓN (DESTRUCCIÓN. ALTERACIÓN LIMITES | 2 | |
| | | USURPACIÓN DE AGUAS (DESVIÓ ILEGAL DE LAS AGUAS | 1 | |
| CONTRA LA CONF. Y. BUENA FE EN NEGOCIOS | | | 0 | 1 |
| | LIBRAMIENTO Y COBRO INDEBIDO | | 0 | 1 |
| | | EL QUE GIRE SIN TENER PROVISIÓN DE FONDOS SUFICIENTES O AUTOS | 1 | |
| CONTRA LA FAMILIA | | | | |
| | ATENTADOS CONTRA LA PATRIA POTESTAD | | 1 | 4 |
| | | SUSTRACCIÓN REHUSAMIENTO DE ENTREGA DE MENOR | 3 | |
| | OMISIÓN DE ASISTENCIA FAMILIAR | | 1 | 123 |
| | | ABANDONO DE MUJER GESTANTE Y EN SITUACIÓN CRITICA | 1 | |
| | | O,A.F (OMITE CUMPLIR SI OBLIGACIÓN DE PRESTAR ALIMENTO | 3 | |
| | | O.A.F (INCUMPLIM OBLIG. ALIMENTARIA | 1 | |
| | | OMITE CUMPLIR SU OBLIGACIÓN DE PRESTAR ALIMENTOS | 117 | |
| CONTRA LA LIBERTAD | | | 0 | 71 |
| | VIOLENCIA DE DOMICILIO | | 2 | 7 |
| | | VIOLACIÓN DE DOMICILIO | 5 | |
| | VIOLACIÓN DE INTIMIDAD | | 0 | 1 |
| | | GERENTE ILEGÍTIMAMENTE COMERCIALIZA O VIENE INFORMACIÓN NO | 1 | |
| | VIOLACIÓN DE LA LIBERTAD SEXUAL | | 1 | 9 |
| | | COACCIÓN | 3 | |
| | | SECUESTRO | 4 | |
| | | V.L.P (ACOSO AGENTE DE FORMA REITERADA CONTINUA O HABITUAL | 1 | |
| | VIOLACIÓN DE LA LIBERTAD SEXUAL | | 34 | 54 |
| | | TOCAMIENTO, ACTOS DE CONNOTACIÓN SEXUAL A ACTOS LIBIDINOSOS | 3 | |
| | | V.L (ACOSO SEXUAL – AGENYE VIGILA, PERSIGUE FUSTIGA ASEDIA | 1 | |
| | | V.L.S (VIOLACIÓN SEXUAL | 1 | |
| | | VIOLACIÓN SEXUAL (EL QUE CON VIOLENCIA FÍSICA O PSICOLÓGICA | 3 | |
| | | VIOLENCIA SEXUAL – CIRCUNSTANCIA AGRAVANTE (EMPLEO DE ARMA) | 1 | |
| | | VIOLACIÓN SEXUAL MEDIANTE ENGAÑA O (AGENTE | 10 | |

| | | | | |
|---|---|---|---|---|
| | MEDIANTE ENGAÑO) | | | |
| | VIOLENCIA SEXUAL MEDIANTE ENGAÑO ( AGENTE MEDIANTE ENGAÑO) | 1 | | |
| CONTRA LA TRANQUILIDAD | | | 0 | 4 |
| DELITOS LA PAZ PUBLICA | | 2 | 4 | |
| | ORGANIZACIÓN N CRIMINAL -PROMOVER ORGANIZAR CONSTITUIR O NO | 1 | | |
| | PARA COMETER O FACILITAR LA COMISIÓN DE DELITOS ACOPIA ENT. | 1 | | |
| CONTRA LA VIDA /EL CUERPO Y LA SALUD | | | 10 | 665 |
| ABORTO | | 2 | 4 | |
| | NO CONSENTIDO | 2 | | |
| EXPOSICIÓN A PELIGRO O ABANDONO DE PERSONAS EN PELIGRO | | 1 | 2 | |
| | OMISIÓN DE AUXILIO INMEDIATO | 1 | | |
| HOMICIDIO | | 26 | 33 | |
| | HOMICIDIO CALIFICADO (GRAN CRUELDAD EVAVOSIA | 1 | | |
| | HOMICIDIO SIMPLE | 4 | | |
| | PARRICIDIO (DESCENDIENTE: OTROS SIN CONSIDERAR FILICIDIO-HIJO | 2 | | |
| LESIONES | | 52 | 616 | |
| | AGRESIONES EN CONTRA DE LAS MUJERES O INTEGRANTES DEL NO | 20 | | |
| | AGRESIONES EN CONTRA DE LAS MUJERES O INTEGRANTES DEL GRU | 3 | | |
| | LESIONES (CULPOSAS) | 1 | | |
| | LESIONES CULPOSAS (INOBSERVANCIA DE REGLAS TÉCNICAS DE TRA | 23 | | |
| CONTRA LA VIDA /EL CUERPO Y LA SALUD | | | 10 | 665 |
| LESIONES | | 52 | 616 | |
| | LESIONES GRAVES – CIRCUNSTANCIA AGRAVANTE (CON ENSAÑAMIENTO) | 1 | | |
| | LESIONES LEVES (VICTIMA CÓNYUGE) | 1 | | |
| | LESIONES LEVES (AGRESIONES EN CONTRA DE LAS MUJERES O INTE. | 500 | | |
| | LESIONES LEVES (AGRESIONES EN CONTRA DE LAS MUJERES INTE.) | 8 | | |
| | LESIONES LEVES (FORMA AGRAVADA A- SEGUIDA DE MUERTE DEMENTE | 1 | | |
| | LESIONES LEVES – ES MIEMBRO DE LA POLICÍA DEL PERÚ | 1 | | |
| | LESIONES LEVES – SE UTILIZA CUALQUIER TIPO DE ARMA, OBJETOS | 1 | | |
| | LESIONES LEVES – VÍCTIMAS MANTIENE RELACIONES DE DEPENDENCIA | 4 | | |
| DELITO CONTRA LA ADMINISTRACIÓN PÚBLICA | | | 0 | 43 |
| DEL. COMETIDOS POR FUNCIONARIOS PÚBLICOS | | 0 | 1 | |
| | CONCISIÓN (COBRO INDEBIDO- FUNCIONARIO O SERVIDOR PUBLICO | 1 | | |
| DELITO COMETIDO POR PARTICULARES | | 11 | 5 | |
| | V.R.A (DESOB Y RESIST .A REDEN .OFOCIAL | 14 | | |
| DELITOS COMETIDOS POR FUNCIONARIOS PÚBLICOS | | 2 | 14 | |
| | ABUSO DE AUTORIDAD | 7 | | |
| | COHECHO PASIVO ESPECIFICO DE MAGISTRADO, ARBITRO, FISCAL | 1 | | |
| | COHECHO PASIVO PROPIO ACEPTA O RECIBE DONATIVO PROMESA | 1 | | |
| | OMISIÓN ILEGAL DE ACTO DE SU CARGO | 2 | | |
| | PECULADO (DEMORA INDEBIDA DE PAGOS | 1 | | |
| DELITOS COMETIDOS POR PARTICULAR | | 2 | 3 | |
| | RESISTENCIA O DESOBEDIENCIA A LA AUTORIDAD | 1 | | |

| | | | | |
|---|---|---|---|---|
| DELITO CONTRAS LA ADMINISTRACIÓN DE JUSTICIA | | 3 | 10 | |
| | ENCUBRIMIENTO PERSONAL | 1 | | |
| | FALSA DENUNCIA | 2 | | |
| | FRAUDE PROCESAL | 3 | | |
| | INCUMPLIMIENTO DE OBLIGACIONES DE NOTARIO O SECRETARIO | 1 | | |
| DELITO CONTRA LA SEGURIDAD PUBLICA | | | 0 | 120 |
| DELITO DE PELIGRO COMÚN | | 1 | 112 | |
| | CONDICIÓN ESTADO DE EBRIEDAD O DROGADICCIÓN EN CONDUCCIÓN | 107 | | |
| | D.P.C (FABR. SUMIN. PASES DE EXPLOSIVOS) | 1 | | |
| | FABRICACIÓN SUMINISTRO O TENENCIA DE MATERIALES PELIGROSO | 1 | | |
| | PRODUCCIÓN DE PELIGRO COMÚN CON MEDIOS CATASTRÓFICOS | 1 | | |
| | TRAFICO DE PRODUCTOS PIROTÉCNICOS (FABRICAR IMPORTAR | 1 | | |
| DELITO CONTRA LA SALUD PUBLICA | | 2 | 8 | |
| | CONTRACCIÓN Y PROPAGACIÓN (CONTAMINACIÓN O ADULTERIO | 2 | | |
| | T.I.D PROMOCIÓN O FAVORECIMIENTO AL TRÁFICO ILÍCITO DE DROGAS | 1 | | |
| | VIOLACIÓN DE MEDIDAS SANITARIAS | 4 | | |
| DELITOS ADUANEROS (LEY 28008) | | | 1 | 3 |
| CONTRABANDO | | 2 | 2 | |
| | SIN ESPECIFICA REGISTRADA | 0 | | |
| DELITOS AMBIENTALES | | | 1 | 3 |
| DELITOS CONTRA LOS RECURSOS NATURALES | | 0 | 2 | |
| | SIN CORTAR CON PERMISO, LICENCIA AUTORIZADO O CONCESIÓN | 1 | | |
| | UTILIZACIÓN INDEBIDA DE TIERRAS AGRÍCOLAS SIN AUTORIZACIÓN | 1 | | |
| DELITOS CONTRA FE PÚBLICA2 | | | 2 | 35 |
| DISPOSICIONES CAMONES | | 2 | 6 | |
| | COMETE FALSEDAD SIMULANDO, SUPONIENDO, ALTERANDO LA VEDAD | 4 | | |
| FALSIFICACIÓN DE DOCUMENTO EN GENERAL | | 17 | 27 | |
| | FALSEDAD IDEOLÓGICA, INSERTA O HACE INSERTAR EN INSTRUMENTO | 4 | | |
| | FALSIFICACIÓN DOCUMENTARIA, HACEN EN TODO O PARTE UN DOCUMENTO | 6 | | |
| DELITOS CONTRA LA HUMANIDAD | | | 13 | 15 |
| DISCRIMINACIÓN | | 1 | 1 | |
| | SIN ESPECIFICA REGISTRADA | 0 | | |
| TORTURA | | 1 | 1 | |
| | SIN ESPECIFICA REGISTRADA | 0 | | |
| LEY N° 30096 LEY DE DELITOS INFORMATICOS | | | 3 | 5 |
| DELITO CONTRA Y SISTEMA INFORMATICOS | | 1 | 1 | |
| | SIN ESPECIFICA REGISTRADA | 0 | | |
| DELITOS INFORMATICO CONTAR EL PATRIMONIO | | | 1 | 1 |
| | SIN ESPECIFICA REGISTRADA 0 | | | |

**FUENTE: FISCALÍA PROVINCIAL DE PREVENCIÓN DEL DELITO – ANDAHUAYLAS 2022.**

| | | | | |
|---|---|---|---|---|
| CONTRA EL ORDEN ECONÓMICO | | | 0 | 1 |
| ABUSO DE PODER ECONÓMICO | | 0 | 1 | |
| | ADULTERACIÓN | 1 | | |
| CONTRA EL PATRIMONIO | | | 3 | 28 |
| APROPIACIÓN ILÍCITA | | 1 | 2 | |
| | APROBACIÓN ILÍCITA (HURTO | 1 | | |

| | | | | | |
|---|---|---|---|---|---|
| | | IMPROPIO) | | | |
| | DAÑOS | | 4 | 5 | |
| | | DAÑO (FORMA AGRAVADA –ACCIÓN MEDIANTE VIOLENCIA O AMENAZA | 1 | | |
| | FRAUDE EN LA ADMINISTRACIÓN DE PERSONAS JURÍDICAS | | 1 | 1 | |
| | | SIN ESPECIFICA REGISTRADA | 0 | | |
| | USURPACIÓN | | 16 | 17 | |
| | | FORMAS AGRAVADAS DE USURPACIÓN (DOS O MÁS PERSONAS) | 1 | | |
| CONTRA LA LIBERTAD | | | | 0 | 6 |
| | VIOLACIÓN DE LA LIBERTAD PERSONAL | | 1 | 6 | |
| | | COACCIÓN | 2 | | |
| | | SECUESTRO | 1 | | |
| | | V.L.P(COACCION) | 1 | | |
| | | E.L.P(SECUESTRO) | 1 | | |
| CONTRA LA TRANQUILIDAD PÚBLICA | | | | 0 | 36 |
| | DELITOS CONTRA LA PAZ PUBLICA | | 35 | 36 | |
| | | C.P. PGRACE PERTURBACIÓN DE LA TRANQUILIDAD PUBLICA | 1 | | |
| CONTRA LA VIDA CUERPO Y LA SALUD | | | | 3 | 16 |
| | ABORTO | | 1 | 1 | |
| | | SIN ESPECIFICA REGISTRADA | 0 | | |
| | EXPOS. DE. ABANDONO DE PERSONAS EN PELIGRO | | 1 | 3 | |
| | | E.P.A-P.P( DE PERSONAS DEPENDIENTE ) | 1 | | |
| | | E..P.A.P.P(EXPOSION O DEPENDIENTES ) | 1 | | |
| | EXPOSION A PELIGRO O ABANDONO DE PERSONAS DE PELIGRO | | 2 | 2 | |
| | | SIN ESPECIFICA REGISTRADA | 0 | | |
| | HOMICIDIO | | 2 | 4 | |
| | | HOMICIDIO SIMPLE | 2 | | |
| | LESIONES | | 1 | 3 | |
| | | DAÑOS AL CONCEBIDO | 1 | | |
| | | LAS GRAVE (PELIGRO INMINENTE DE LA VIDA | 1 | | |
| DELITO CONTRA LA ADMINISTRACIÓN PUBLICA | | | | 5 | 16 |
| | DELIT. COMETIDO POR FUNCIONARIOS PÚBLICOS | | 0 | 3 | |
| | | A (OMISIÓN Y REHUS RETARD ACTO. OFIC) | 3 | | |
| | DELITO COMETIDO POR PARTICULARES | | 0 | 5 | |
| | | POSESIÓN INDEBIDA DE TELÉF. CELU. O ARMAS MUNIC .OMITIR | 1 | | |
| | | V.R.A(MANO ARMADA ) | 1 | | |
| | | V.R.A( ACTOS DE FUNCION) | 1 | | |
| | | V.R.A(ATENTADO CONTRA LA AUTIRIDAD) | 1 | | |
| DELITO CONTRA LA ADMINISTRACION PUBLICA | | | | 5 | 16 |
| | DELITO COMETIDO POR PARTICULARES | | 0 | 5 | |
| | | V.R.A( DESOB Y RESIST .A. ORDEN OFICIAL ) | 1 | | |
| | DELITO COMETIDO POR FUNCIONARIOS PÚBLICOS | | 1 | | |
| | | SIN ESPECIFICA REGISTRADA | 2 | 2 | |
| | DELITO CONTRA LA ADMINISTRACIÓN DE JUSTICIA | | 1 | 1 | |
| | | SIN ESPECIFICA REGISTRADA | 0 | | |
| DELITO CONTRA LA SEGURIDAD PUBLICA | | | | 0 | 13 |
| | CONTRA LA SALUD PUBLICA | | 0 | 1 | |
| | | C.Y.P(ADULT. BIENES DE USO PÚBLICO) | 1 | | |
| | DELITO DE PELIGRO COMÚN | | 1 | 1 | |
| | | SIN ESPECIFICA REGISTRADA | 0 | | |

| | | | | | |
|---|---|---|---|---|---|
| | DELITO CONTRA LA SALUD PUBLICA | | 6 | 10 | |
| | | CONTAMINACIÓN Y PROPAGACIÓN (CONTAMINACIÓN O ADULTERACIÓN) | 1 | | |
| | | VIOLACIÓN DE MEDIDAS SANITARIAS | 3 | | |
| | DELITO CONTRA LOS MEDIOS DE TRANSPORTE COMUNICACIÓN Y OTROS SERVICIOS PÚBLICOS | | 1 | | |
| | | SIN ESPECIFICA REGISTRA | 0 | | |
| DELITOS AMBIENTALES | | | | 0 | 1 |
| | RECURSOS NATURALES Y MEDIO AMBIENTE | | 0 | 1 | |
| | | C.R.N.M.A (CONTAMINACIÓN AMBIENTAL) | 1 | | |
| DELITO CONTRA LA FE PUBLICA | | | | 6 | 6 |
| | SIN SU GENÉRICA REGISTRADA | | 0 | 0 | |
| | | SIN ESPECIFICA REGISTRADA | 0 | | |
| DELITOS CONTRA LA VOLUNTAD POPULAR | | | | 2 | 2 |
| | SIN SUBGENERICA REGISTRADA | | 0 | 0 | |
| | | SIN ESPECIFICA REGISTRADA | 0 | | |
| DELITO CONTRA LA SEGURIDAD PUBLICA | | | | 0 | 28 |
| | DELITOS CONTRA LA SALUD PUBLICA | | 0 | 28 | |
| | | COMERCIALIZACIÓN Y CULTIVO DE AMAPOLA Y MARIHUANA Y SE NO | 2 | | |
| | | FORMAS AGRAVADAS (EXCEDE A 20 KG DE PBC 10 KG DE COLORIDOR | 4 | | |
| | | FORMAS AGRAVADAS POR TRES O MÁS PERSONAS DEDICADAS | 2 | | |
| | | T.I.D- PROMOCIÓN O FAVORECIENMITO AL TRÁFICO ILÍCITO DE DROGAS | 13 | | |
| | | T.ID-PROMOCIÓN O FAVORECIMIENTO AL TRÁFICO ILÍCITO DE DROGAS | 4 | | |
| | | T.ID-PROMOCIÓN O FAVORECIMIENTO AL TRÁFICO ILÍCITO DE DROGAS | 3 | | |

**FUENTE: FISCALÍA PROVINCIAL DE PREVENCIÓN DEL DELITO – ANDAHUAYLAS 2022.**

El Ministerio Publico es el organismo constitucional autónomo del Estado Peruano que tiene como funciones principales la defensa de la legalidad, los derechos ciudadanos y los intereses públicos, la representación de la sociedad en juicio, para los efectos de defender a la familia, a los menores e incapaces y el interés social, así como para velar por la moral pública; la persecución del delito y la reparación civil, por esta razón los cuadros anteriores representan el trabajo que vienen realizando en la provincia de Andahuaylas, con la finalidad de conducir desde su inicio la investigación de los delitos que se mencionan.

**Cuadro N° 30.- Casos atendidos en el CEM de enero a diciembre en el año desde el año 2017 hasta octubre del año 2021.**

***Cuadro N° 30:***

***Casos atendidos en el CEM según condición del caso***

| Mes | Total casos | Casos Nuevos | Casos Reingresos | Casos Reincidentes | Casos Derivados | Casos Continuadores |
|---|---|---|---|---|---|---|
| Enero | **18** | 14 | 0 | 3 | 1 | 0 |
| Febrero | **28** | 21 | 0 | 6 | 1 | 0 |
| Marzo | **55** | 35 | 1 | 19 | 0 | 0 |
| Abril | **38** | 24 | 0 | 14 | 0 | 0 |
| Mayo | **36** | 28 | 0 | 8 | 0 | 0 |
| Junio | **29** | 26 | 0 | 3 | 0 | 0 |
| Julio | **28** | 18 | 0 | 8 | 2 | 0 |
| Agosto | **41** | 24 | 5 | 11 | 1 | 0 |
| Setiembre | **28** | 16 | 1 | 9 | 2 | 0 |
| Octubre | **23** | 14 | 1 | 5 | 3 | 0 |
| Noviembre | **34** | 21 | 2 | 10 | 1 | 0 |
| Diciembre | **0** | | | | | |
| **Total** | **358** | **241** | **10** | **96** | **11** | **0** |
| **Porcentaje (%)** | **100.0%** | **67.3%** | **2.8%** | **26.8%** | **3.1%** | **0.0%** |

Fuente: CEM - Andahuaylas 2021.

***Cuadro N° 31:***

***Casos atendidos en el CEM según sexo de la persona usuaria***

| Mes | Total casos | Mujer | Hombre |
|---|---|---|---|
| Enero | **18** | 14 | 4 |
| Febrero | **28** | 26 | 2 |
| Marzo | **55** | 49 | 6 |
| Abril | **38** | 36 | 2 |
| Mayo | **36** | 33 | 3 |
| Junio | **29** | 29 | 0 |
| Julio | **28** | 25 | 3 |
| Agosto | **41** | 41 | 0 |
| Setiembre | **28** | 26 | 2 |
| Octubre | **23** | 22 | 1 |
| Noviembre | **34** | 30 | 4 |
| Diciembre | **0** | | |
| **Total** | **358** | **331** | **27** |
| **Porcentaje (%)** | **100.0%** | **92.5%** | **7.5%** |

Fuente: CEM - Andahuaylas 2021.

| ***Cuadro N° 32:*** ***Casos atendidos en el CEM según tipo de violencia*** | | | | | |
|---|---|---|---|---|---|
| **Mes** | **Total casos** | **Violencia económica o patrimonial** | **Violencia psicológica** | **Violencia física** | **Violencia sexual** |
| Enero | **18** | 0 | 7 | 8 | 3 |
| Febrero | **28** | 0 | 19 | 8 | 1 |
| Marzo | **55** | 0 | 35 | 15 | 5 |
| Abril | **38** | 0 | 25 | 11 | 2 |
| Mayo | **36** | 0 | 14 | 16 | 6 |
| Junio | **29** | 0 | 12 | 12 | 5 |
| Julio | **28** | 0 | 11 | 14 | 3 |
| Agosto | **41** | 0 | 22 | 14 | 5 |
| Setiembre | **28** | 0 | 8 | 16 | 4 |
| Octubre | **23** | 0 | 7 | 12 | 4 |
| Noviembre | **34** | 0 | 18 | 10 | 6 |
| Diciembre | **0** | | | | |
| **Total** | **358** | **0** | **178** | **136** | **44** |
| **Porcentaje (%)** | **100.0%** | **0.0%** | **49.7%** | **38.0%** | **12.3%** |
| Fuente: CEM - Andahuaylas 2021. | | | | | |

Durante los ultimo cinco años se han atendido un total de 1359 casos, existiendo un menor porcentaje 8% de casos atendido en el último año en comparación de los años anteriores, eso se debe que el presente año 2021 la continuidad de la atención fue interrumpido debido Decreto de Emergencia que vive el país debido al COVID-19. Debido a este problema el Programa Nacional Aurora conformó el Equipo Itinerante de Urgencia en el CEM Andahuaylas brindando atención solo a casos de urgencia como: tentativa de feminicidio, feminicidio, abuso sexual, casos de alto riesgo y casos de la línea 100, que fueron atendidos durante los meses abril, mayo, junio y agosto y reportados a la Unidad Territorial de Apurímac y reportados al programa Nacional Aurora como casos de Cuarentena de la región Apurímac.

Cuadro N° 33.- Casos atendidos en el CEM Según sexo de la persona usuaria desde el año 2017, 2018, 2019, 2020 y 2021.

| **SEXO** | **Total casos** | **2017** | **2018** | **2019** | **2020** | **2021** |
|---|---|---|---|---|---|---|
| Mujer | 1197 | 248 | 302 | 241 | 94 | 184 |
| Hombre | 162 | 44 | 27 | 29 | 8 | 12 |
| **Total** | **1359** | **292** | **329** | **270** | **102** | **196** |
| **Fuente: CEM-Andahuaylas 2021.** | | | | | | |

Se brindó un total de 1359 casos, de los cuales 1197 casos son mujeres y 162 casos hombres.
Según grupo de edad el 23% 300 son casos Niñas, niños y adolescentes (0 a 17 años), 71% 975 casos Personas adultas (18 a 59 años), 6% son 84 casos de personas adultas mayores.
Cuatro N° 34: casos Atendidos en el CEM Según Tipo de violencia.

| Años | Total casos | Violencia psicológica | Violencia física | Violencia sexual | Violencia Patrimonial y/o Económica |
|---|---|---|---|---|---|
| 2016 | 366 | 273 | 74 | 19 | 0 |
| 2017 | 292 | 216 | 61 | 15 | 0 |
| 2018 | 329 | 214 | 95 | 20 | 0 |
| 2019 | 269 | 174 | 85 | 10 | 1 |
| 2020 | 102 | 52 | 41 | 8 | 1 |
| 2021 | 117 | 43 | 38 | 12 | 1 |
| **Total** | **1475** | **972** | **394** | **84** | **3** |
| Porcentaje (%) | 100% | 65.9% | 26.8% | 5.7% | 0.2% |

**Fuente: CEM-Andahuaylas 2021.**

Según el tipo de violencia el 68% son víctimas de violencia psicológica, el 26 % son víctimas de violencia física, el 5% víctimas de violencia sexual y el 1% víctimas de violencia económica o patrimonial.

El Gobierno a través del Ministerio de la Mujer y Poblaciones Vulnerables, los Centros de Emergencia de la Mujer, las DEMUNAS a nivel Regional y Municipal, el Gobierno regional Apurímac a través de la provincia de Andahuaylas en forma prioritaria se avocan a los temas de violencia contra la mujer y los integrantes del grupo familiar, cuyos índices son muy altos en la Región; es por ello que el COPROSEC Andahuaylas se encuentra alineado al Plan Nacional contra la Trata de Personas 2017-2021 y se enmarca en fundamentos y enfoques conceptuales sistémicos, dada la naturaleza compleja del problema que aborda.
Los delitos de mayor incidencia delictiva en la provincia de Andahuaylas son a causa de la pobreza y pobreza extrema de muchos pobladores de la provincia, la desintegración familiar, los hogares disfuncionales, la violencia contra la mujer y los integrantes del grupo familiar, el maltrato infantil, el abandono y la deserción escolar entre otros.

La provincia de Andahuaylas de acuerdo a las estadísticas, está considerada como uno de los consumidores de alcohol y es uno de los problemas más latentes y de bastante preocupación, debido a que contribuyen en gran porcentaje a la violencia contra la mujer y los integrantes del grupo familiar y sus consecuencias muchas veces funestan en nuestra provincia.

## VICTIMIZACIÓN:

Población de 15 y más años de edad que manifiesta que existe vigilancia en su zona o barrio, Según Región Natural, Departamento y Provincia.

| CUADRO N° 23: REGION NATURAL, PROVINCIA | PERIODO | 2016 | 2017 | 2018 | 2019 | 2020 |
|---|---|---|---|---|---|---|
| APURIMAC, ANDAHUAYLAS | | 25,6 | 23,1 | 27,5 | 25,3 | 19,8 |

Fuente: Instituto Nacional de Estadística e Informática Encuesta Nacional de Programas Presupuestales ENAPRES

Gráfico Nº 03

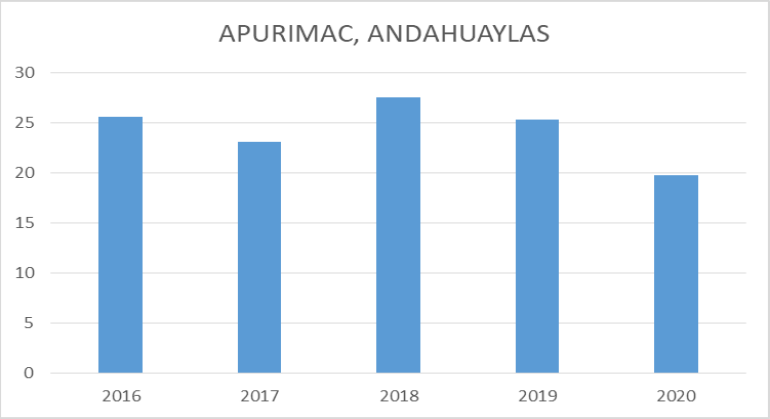


Se considera como “victima” a la persona de 15 y más años de edad del área urbana que haya sufrido un hecho delictivo durante el periodo de referencia (últimos 12 meses). Así mismo se considera como hecho delictivo a todo evento que atenta contra la seguridad, vulnera los derechos de una persona y conlleva al peligro, daño o riesgo como: robo o intento de robo de dinero, cartera, celular; robo o intento de robo de vehículo automotor el cual comprende, auto, camioneta, autopartes, mototaxi, motocicleta o bicicleta; amenazas e intimidaciones, maltrato físico y/o psicológico de algún miembro del hogar, ofensas sexuales, secuestro, intento de secuestro, extorsión, estafa o robo de negocio, siendo la Media Nacional de Victimización en 25.7% al año 2018, registrada por la Policía Nacional del Perú - Sistema de Denuncias Policiales (SIDPOL).

## VICTIMIZACIÓN CON ARMA DE FUEGO:

Se considera como "victima con arma de fuego" a la persona de 15 y más años de edad del área urbana que haya sufrido un hecho delictivo durante el periodo de referencia (últimos 12 meses), poniendo en riesgo su integridad física. Siendo la Medida Nacional de Victimización con arma de fuego en 9.1% al año 2018.

Población de 15 y más años de edad, víctima de algún delito cometido con arma de fuego, según región natural y departamento (Porcentaje)

| CUADRO N° 35: REGION NATURAL, PROVINCIA | PERIODO | 2016 | 2017 | 2018 | 2019 | 2020 |
|---|---|---|---|---|---|---|
| APURIMAC, ANDAHUAYLAS | | 1,8 | 3,2 | 3,2 | 3,3 | 2,1 |

Fuente: Instituto Nacional de Estadística e Informática Encuesta Nacional de Programas Presupuestales - ENAPRES.

Gráfico Nº 04

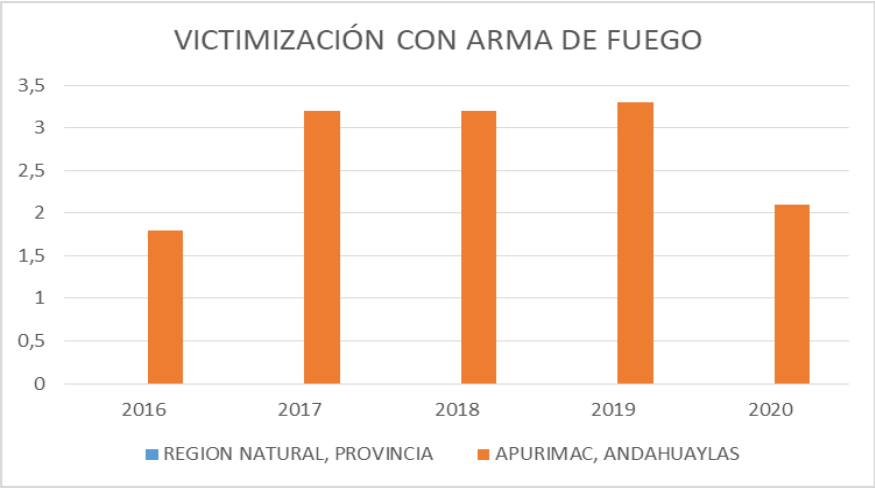


Población de 15 años y más años de edad víctimas con arma de fuego en la provincia de Andahuaylas correspondiente a los años 2016-2020.

En cuanto a delitos cometidos con arma de fuego en la provincia de Andahuaylas, al año 2016 se encuentra en crecimiento y al año 2020 se mantiene su crecimiento, encontrándose por debajo de la media nacional, esto con relación a personas de 15 y más años de edad víctima de algún delito cometido con arma de fuego.

## PERCEPCIÓN DE INSEGURIDAD:

Se considera como percepción de inseguridad a la sensación de la población de ser víctima de algún hecho delictivo o evento que pueda atentar contra su seguridad, integridad física o moral,

vulnere sus derechos y la conlleve al peligro, daño o riesgo, como el robo a la vivienda robo de vehículo automotor (faros, llantas, aros, etc.), robo de motocicleta, mototaxi, bicicleta, robo de dinero, cartera, celular, amenaza e intimidación, maltrato físico y/o psicológico de algún miembro de su hogar, ofensas sexuales (acoso, abuso, violación, etc.), robo de negocio, extorsión, estafa u otro, en cualquier lugar durante el periodo de referencia (próximos doce meses). Siendo la media nacional de percepción de inseguridad ciudadana de 86.3% al año 2022.

Población de 15 a más años de edad que cree que será víctima de algún hecho delictivo durante los próximos 12 meses (percepción de inseguridad), según región natural y departamento (porcentaje).

| CUADRO N° 36: REGION NATURAL Y DEPARTAMENTO | Período | 2016 | 2017 | 2018 | 2019 | 2020 |
|---|---|---|---|---|---|---|
| APURÍMAC | | 87,4 | 75,4 | 71,4 | 72,7 | 64,2 |

Fuente: Instituto Nacional de Estadística e Informática Encuesta Nacional de Programas Presupuestales - ENAPRES.

Gráfico Nº 05

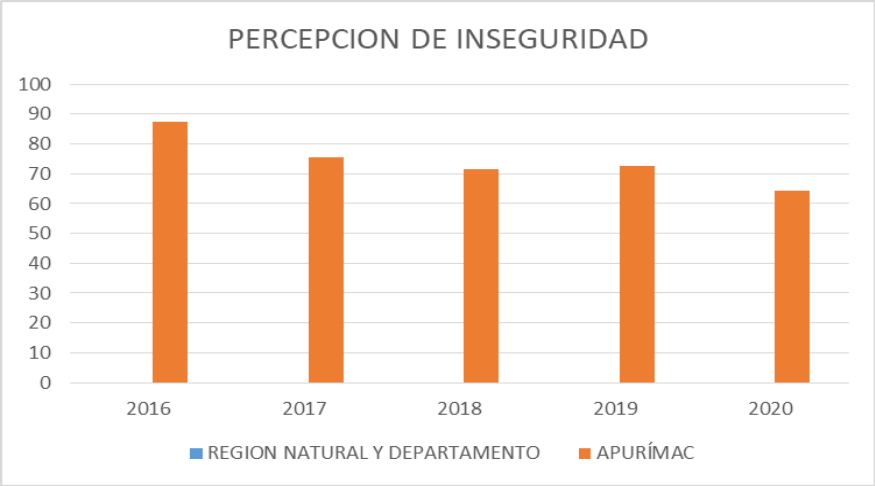


Población de 15 y más años de edad con percepción de inseguridad ciudadana en la provincia de Andahuaylas correspondiente a los años 2016-2020.

## DENUNCIAS DE DELITOS:

Se considera como denuncia a la manifestación que da una persona ante la Policía Nacional del Perú (Comisaria) o ante el ministerio público (Fiscalía) o alguna autoridad facultada para ello (Subprefecto, Juez de Paz Letrado, Junta Vecinal de Seguridad

Ciudadana, Serenazgo, entre otros), sobre la situación de un hecho que se considera delictivo. Para considerar que se realizó la denuncia, debe quedar registrada en el cuaderno de ocurrencias, en un atestado policial o acta oficial. Siendo la media nacional denunciable del 16.2% al año 2021.

**DENUNCIAS POR COMISION DE DELITOS PROVINCIAL DE LA DIVPOL AND.**

| **CUADRO N° 37:** PERIODO | 2017 | 2018 | 2019 | 2020 | 2021 |
|---|---|---|---|---|---|
| TOTALES | 711 | 1335 | 462 | 928 | 836 |

Fuente: Instituto Nacional de Estadísticas e Informática Policía Nacional del Perú.

El delito contra el patrimonio cultural, se recoge a partir del año 2017.

Desde el mes de enero del año 2018 al mes de junio 2021 comprende las denuncias registradas en el sistema de denuncias policiales (SIDPOL).

Gráfico Nº 06

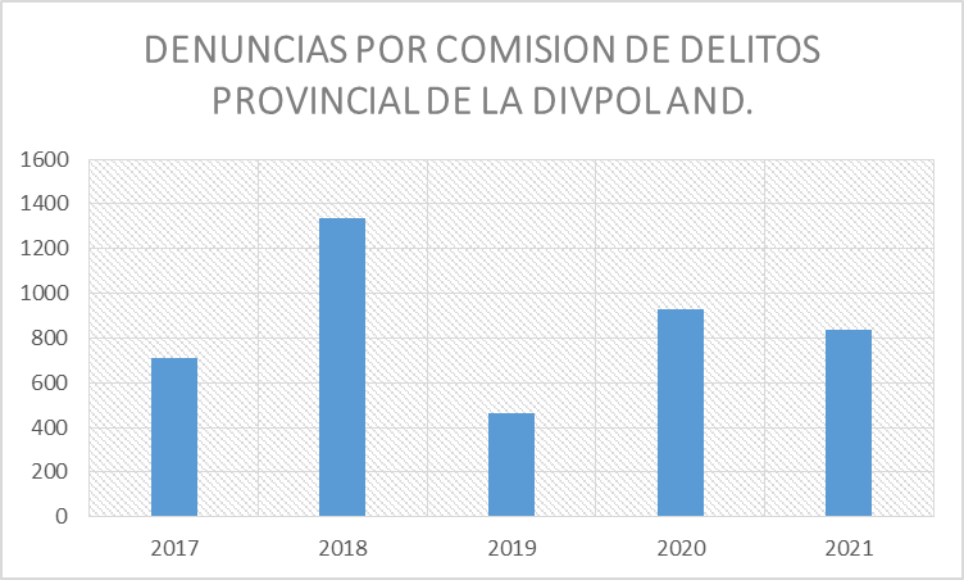


Población de 15 y más años de edad de la provincia de Andahuaylas que denuncio un hecho delictivo correspondiente a los años 2012-2018.

## POBLACIÓN PENITENCIARIA:

Población Penitenciaria de la provincia de Andahuaylas correspondiente a los años 2017-2022.

| CUADRO N° 38: RESUMEN ESTADÍSTICO DE LA POBLACIÓN PENITENCIARIA EN LA PROVINCIA DE ANDAHUAYLAS | | | | | |
|---|---|---|---|---|---|
| 2017 | 2018 | 2019 | 2020 | 2021 | 2022 |
| 481 | 534 | 593 | 520 | 544 | 516 |

Fuente: INPE- Andahuaylas Unidad de estadística 2022.

La población penitenciaria en la provincia de Andahuaylas viene creciendo desde el año 2017, esto por diferentes tipos de delitos que fueron sentenciados de manera efectiva, incidiendo en los últimos años el crecimiento de internos comprometidos por los delitos de Tráfico Ilícito de Drogas y Robo; incrementándose la población penitenciaria al año 2019 en un 85.3 % de internos en el INPE Andahuaylas.

## IDENTIFICACIÓN DE LOS RECURSOS CON LOS QUE CUENTA EL COPROSEC PARA ABORDAR LA VICTIMIZACIÓN:

**RECURSOS HUMANOS LOGÍSTICOS**

**a. RECURSOS HUMANOS.**

**SECRETARIA TÉCNICA DEL COMITÉ PROVINCIAL DE SEGURIDAD CIUDADANA DE ANDAHUAYLAS – APURÍMAC.**

- Mayor PNP (r) Benjamín Vicente GAMARRA SANTA CRUZ.
  **RESPONSABLE DE LA SECRETARIA TÉCNICA DEL COPROSEC ANDAHUAYLAS.**
- Luis EnrRique ORTEGA ALARCON.
  **COORDINADOR DEL COPROSEC.**
- David Matusalén ECHAVARRÍA FLORES.
  **ASISTENTE DEL COPROSEC.**
  **PERSONAL TÉCNICO EN SEGURIDAD CIUDADANA**

**b. RECURSOS LOGÍSTICOS.**

**LA SECRETARIA TÉCNICA DEL COMITE PROVINCIAL DE SEGURIDAD CIUDADANA DE ANDAHUAYLAS – APURÍMAC CUENTA CON LOS SIGUIENTES RECURSOS LOGÍSTICOS.**

- 01 escritorio
- 01 silla
- 01 computadora completa.

- 01 impresora.
- 01 modem.

**LA DIVISIÓN DE SEGURIDAD CIUDADANA Y POLICÍA MUNICIPAL – SERENAZGO DE LA MUNICIPALIDAD PROVINCIAL DE ANDAHUAYLAS.**

**a. RECURSOS HUMANOS.**

- **SEGURIDAD CIUDADANA – SERENAZGO.**

  - 01 Jefe de la División de Seguridad Ciudadana y Policía Municipal.
  - 01 Supervisor e Instructor de la División de Seguridad Ciudadana y Policía Municipal.
  - 01 Ing. Sistemas e Informática.
  - 01 Especialista en Seguridad Ciudadana Municipal.
  - 06 Operadores de cámaras de video vigilancia CCTV.
  - 12 serenos Conductores.
  - 06 serenos Motorizados.
  - 03 serenos responsables de la Unidad Canica.
  - 03 serenos Operadores de la Central.
  - 09 serenos Operadores.
  - 06 serenas.

- **DEPARTAMENTO DE POLICÍA MUNICIPAL.**

  - 01 Jefe de Policía Municipal
  - 25 policías Municipales.
  - 02 policías Municipales conductores

**b. RECURSOS LOGÍSTICOS.**

- 01 vehículo patrullero en regular estado de conservación.
- 01 vehículo patrullero adquirido el año 2020.
- 02 vehículos patrulleros adquirido el año 2022.
- 04 motocicletas en regular estado de conservación.
- 02 equipos de cómputo en regular estado de conservación.
- 02 impresoras en regular estado de conservación.
- 02 escritorios de melanina en regular estado de conservación.
- 18 radios portátiles de comunicación malogrados.
- 01 central de video vigilancia equipada con 08 cámaras de video vigilancia.

**RECURSOS FINANCIEROS.**

La Secretaria Técnica de Seguridad Ciudadana del COPROSEC Andahuaylas, se encuentra dentro de la Estructura Orgánica de la Municipalidad Provincial de Andahuaylas, así como en el Reglamento de Organización y Funciones (ROF) y el Manual de Organización y Funciones (MOF) ejerciendo funciones relacionadas a la seguridad ciudadana, Ordenanza Municipal.

**La Municipalidad Provincial de Andahuaylas para el año 2023, programo el presupuesto multianual en el PP 0030 AF-2023, a la suma aproximada de S/. 1´823,498.00 (Un Millón ochocientos veintitrés mil cuatrocientos noventa y ocho con 00/100 soles), para la actividad de Patrullaje por Sector-Serenazgo y S/. 30,900.00 (Treinta Mil novecientos con 00/100 soles), para la actividad Comunidad Organizada a favor de la Seguridad Ciudadana, para la ejecución de las metas programadas en las actividades del Plan de Acción Provincial de Seguridad Ciudadana para el año 2023.**

**RECURSOS HUMANOS, LOGÍSTICOS Y FINANCIEROS POR INSTITUCIÓN**.

**DIVISIÓN POLICIAL ANDAHUAYLAS CHINCHEROS.**

- Recursos Humanos.
  La División Policial Andahuaylas – Chincheros, cuenta con 18 efectivos policiales promotores de la Oficina de Participación Ciudadana

- Recursos logísticos.
  Cuenta con 15 vehículos patrulleros, siendo una condición vehicular, en mal estado, toda vez que a la fecha se vienen realizando reparaciones y mantenimientos para su funcionamiento.

- Recursos financieros.

  Los recursos financieros son gestionados por la Unidad Ejecutora de la XII – Dirección Territorial Policial – DIRTEPOL - Cusco.

**MINISTERIO PÚBLICO**

- Recursos Humanos.
  03 trabajadores profesionales en derecho designados por la Junta de Fiscales Superiores de Apurímac.
- Recursos logísticos.
  N° de vehículos 01 perteneciente al Ministerio Público.

**CEM ANDAHUAYLAS**.

**RECURSOS HUMANOS.**

En el equipo de atención, son cuatro (4) profesionales una psicóloga, abogado, trabajadora social y admisionista. En el área de promoción son 10 profesionales:

- Una promotora.
- Psicólogas comunitarias 2.
- HPI son:
  3 profesionales.
  Empoderamiento económico son 2 profesionales, trabajan con mujeres de 14 años a 25 años.

Acompañamiento a víctimas son 2 profesionales.
Estos profesionales trabajan en los distritos Andahuaylas, San Jerónimo y José María Arguedas.
Distrito de Talavera trabaja el otro CEM.
Con respecto a lo económico el pago del personal lo hace el Ministerio de la Mujer, pago de internet y teléfono, solo les asigna caja chica para los gastos de oficina.

**RECURSOS LOGÍSTICOS.**

N° de vehículos (no cuenta).

**RECURSOS FINANCIEROS.**

Los recursos financieros son gestionados por el Ministerio de la Mujer y Poblaciones Vulnerables del Gobierno Central.

| DIRECTORIO DE MIEMBROS INTEGRANTES DEL COMITÉ PROVINCIAL DE SEGURIDAD CIUDADANA ANDAHUAYLAS 2023. | | | | | |
|---|---|---|---|---|---|
| **Ley N° 27933 Ley del SINASEC; D.S. N° 011-2014-IN - D.S. N° 010-2019-IN- Articulo 22.** | | | | | |
| **Nº** | **NOMBRES Y APELLIDOS** | **DNI** | **TELÉFONO** | **INSTITUCIÓN** | **CORREO ELECTRÓNICO / DIRECCIÓN** |
| 01 | **ING. ABEL MANUEL SERNA HERRERA.** | 43480779 | **983644035** | MUNICIPALIDAD PROVINCIAL DE ANDAHUAYLAS – **PRESIDENTE.** | alcalde@muniandahuaylas.gob.pe<br>Plaza de Armas de Andahuaylas |
| 02 | **SR. PELAYO HURTADO GUZMAN** | 10461388 | **942407230** | SUBPREFECTURA ANDAHUAYLAS – **MIEMBRO** | Av. Del Ejercito – Coliseo Nación Chanka |
| 03 | **CRNL. PNP WILLY HERBERT VARGAS YCHO.** | 10272242 | **947020994** | DIVPOL ANDAHUAYLAS-CHINCHEROS – **MIEMBRO.** | dpandahuaylas.sec@policia.gob.pe<br>Av. Perú Nº 98. |
| 04 | **MAG. HENRRY HURTADO NUÑEZ.** | 31191797 | **974276529** | UGEL-ANDAHUAYLAS – MIEMBRO | henrryhurtadonuez@gmail.com<br>henrry.hurtado@ugelandahuaylas.edu.pe<br>Jr. Alfonso Ugarte. |
| 05 | **MAG. PORFIRIO MUÑOZ VÁSQUEZ.** | 43074832 | **984858636** | DIRECCIÓN SUB REGIONAL DE SALUD ANDAHUAYLAS – **MIEMBRO.** | porfiriomv@hotmail.com<br>Jr. Tupac Amaru |
| 06 | **DR. ABEL MELÉNDEZ CABALLERO** | 31027130 | **989230661** | PODER JUDICIAL ANDAHUAYLAS – **MIEMBRO.** | abelmelendez@hotmail.com<br>Jr. Bolívar 3ra cuadra. |
| 07 | **DRA. ESTEFANY PÉREZ ANGULO** | | **942025557** | MINISTERIO PÚBLICO – **MIEMBRO.** | fppd-andahuaylas@mpfn.gob.pe<br>Jr. Ica 217 - Primer Piso, Talavera. |
| 08 | **DRA. YESICA MAGALI PEREZ ALTAMIRANO.** | 42196752 | **983680791** | DEFENSORÍA DEL PUEBLO ANDAHUAYLAS – **MIEMBRO.** | maandahuaylas@defensoria.gob.pe<br>yperez@defensoria.gob.pe<br>yessica1_2011@hotmail.com<br>Av. Pedro Casafranca Nº 463. |
| 09 | **LIC. SABINO PORTILLO QUISPE.** | 43019893 | **999585050** | MUNICIPALIDAD DISTRITAL DE SAN JERÓNIMO – **MIEMBRO.** | sabinoportillo8@gmail.com<br>Plaza de Armas de San Jerónimo |
| 10 | **CD. NELSON SERNA FLORES.** | 40098249 | **990893573**<br>**943371715** | MUNICIPALIDAD DISTRITAL DE TALAVERA – **MIEMBRO.** | Plaza de Armas de Talavera |
| 11 | **ING. TONY VARGAS OSCCO.** | | **941411307** | MUNICIPALIDAD DISTRITAL DE PACUCHA – **MIEMBRO.** | Plaza de Armas de Pacucha |
| 12 | **SR. ELIAS AGUILAR CHUQUITAY.** | 31167545 | | COORDINADOR PROVINCIAL DE LAS JUNTAS VECINALES DE SEGURIDAD CIUDADANA – **MIEMBRO.** | |
| **RESPONSABLE DE LA SECRETARIA TÉCNICA DEL COMITÉ PROVINCIAL DE SEGURIDAD CIUDADANA - COPROSEC ANDAHUAYLAS** | | | | | |
| 16 | **MAYOR PNP (R) BENJAMÍN VICENTE GAMARRA SANTA CRUZ.** | 29420468 | 932925575 | MUNICIPALIDAD PROVINCIAL DE ANDAHUAYLAS SECRETARIO TÉCNICO. | vicentegsc@yahoo.es<br>Av. Perú Estadio Los Chankas puerta Nº 03 Andahuaylas. |
| 17 | **Crl. PNP (r) ARTURO OBREGÓN FERNÁNDEZ** | ---------- | 979413843 | DIRECCIÓN GENERAL DE SEGURIDAD CIUDADANA – MININTER | aobregon@mininter.gob.pe<br>MININTER - Lima |

## EL FUTURO DESEADO AL 2023 EN LA PROVINCIA DE ANDAHUAYLAS.

"Al año 2023, la Provincia de Andahuaylas reducirá los indicadores de delitos contra el patrimonio, traducidos en el robo con y sin violencia de carteras, bolsos, billeteras o celulares, también reducirá los casos de violencia contra la mujer y los integrantes del grupo familiar, siendo considerada una Provincia en la Región Apurímac, modelo en esta problemática por su aplicación oportuna de las políticas públicas y su articulación intersectorial. Además, desde hace varios años no se reportan casos de sustracción de menores y casos de violencia sexual".

### FUTURO DESEADO AL 2023 EN LA PROVINCIA DE ANDAHUAYLAS

| Fenómenos Delictivos | Objetivo Estratégico | Indicadores | Línea Base | Meta al 2020 | Meta al 2021 | Meta al 2022 | Meta al 2023 |
|---|---|---|---|---|---|---|---|
| Delitos contra el patrimonio • Robo de dinero, cartera, celular y Estafa, abigeato y otros. | Promover espacios públicos libre de hurto y robo | Porcentaje de población víctima de robo de carteras, celulares y billeteras | 28.9% (2019) | Reducir al 25.6% | Reducir al 20.3% | Reducir al 12.0% | Reducir al 5.5% |
| Violencia contra mujeres, NNA y los grupos en situación de vulnerabilidad<br>• Violencia familiar.<br>• Violencia sexual | Reducir la violencia contra las mujeres, y los integrantes del grupo familiar | Porcentaje de mujeres entre los 15 a 49 años de edad víctimas de agresiones físicas ejercidas por el esposo o compañero en los últimos 12 meses | 70.5% (2019) | Reducir al 60% | Reducir 50% | Reducir al 30% | Reducir al 10% |
| | | Porcentaje de mujeres entre los 15 u 49 años de edad, víctimas de vivienda sexual ejercida por el esposo o compañero en los últimos 12 meses | 70.5% (2019) | Reducir al 60% | Reducir 50% | Reducir al 30% | Reducir al 10% |

## 2. PROGRAMACIÓN DE ACTIVIDADES OPERATIVAS DEL PLAN DE ACCIÓN PROVINCIAL DE SEGURIDAD CIUDADANA

### MATRIZ DE ACTIVIDADES DE LA PROPUESTA DEL PLAN DE ACCIÓN PROVINCIAL DE SEGURIDAD CIUDADANA 2023

| Componentes | NUM. / COD. OE.E | | Acción Estratégica | Indicador | Unidad de Medida y fuente | Programación Mensual 2023. | | | | | | | | | | | | Meta Anual | Responsable de Ejecución | Asignación Presupuestal S/. |
|---|---|---|---|---|---|---|---|---|---|---|---|---|---|---|---|---|---|---|---|---|
| | | | | | | ENE | FEB | MAR | ABR | MAY | JUN | JUL | AGO | SET | OCT | NOV | DIC | | | |
| Transversal | | 1 | Sesión Ordinaria | N° Sesiones | Acta | 1 | | 1 | | 1 | | 1 | | 1 | | 1 | | 6 | COPROSEC | 1200.00 |
| | | 2 | Consulta Pública | N° Consultas | Acta | | | 1 | | | 1 | | | 1 | | | 1 | 4 | COPROSEC | 6000.00 |
| | | 3 | Evaluación de Integrantes. | N° de evaluación | Informe | | | 1 | | | 1 | | | 1 | | | 1 | 4 | COPROSEC | 300.00 |
| | | 4 | Publicación Plan de Acción. | Plan publicado | Plan de acción | | | 1 | | | | | | | | | | 1 | GL-ST | 50.00 |
| | | 5 | Publicación Directorio. | Directorio publicado | Directorio | | | 1 | | | | | | | | | | 1 | GL-ST | 50.00 |
| | | 6 | Publicación de acuerdos. | Acuerdos publicados | Acuerdos | | | 1 | | 1 | | 1 | | 1 | | 1 | | 5 | GL-ST | 50.00 |
| | | 7 | Publicación de evaluación de integrantes. | Evaluaciones publicadas | Evaluación de integrantes | | | 1 | | | 1 | | | 1 | | | 1 | 4 | GL-ST | 50.00 |
| | | 8 | Plan de Supervisión, Seguimiento y Asistencia Técnica a CODISEC | Formulación del Plan | Plan | | | | 1 | | | | | | | | | 1 | COPROSEC | 50.00 |
| | | | | | Ejecución | | | | 3 | | 3 | 3 | 3 | 3 | 3 | | 1 | 19 | | 2,000.00 |
| | | 9 | Evaluación de formulación del Plan de Acción CODISEC | Evaluaciones formuladas | Evaluación | | | | 1 | | | | | | | | | 1 | GL-ST | 3000.00 |
| | | 10 | Seguimiento de la implementación de planes de los CODISEC | Informes Trimestrales CODISEC | Informes | 1 | | | 1 | | | 1 | | | 1 | | | 4 | COPROSEC | 3000.00 |
| | | 11 | Informes de implementación de actividades del PADSC. | Informes Trimestrales COPROSEC | Informes | 1 | | | 1 | | | 1 | | | 1 | | | 4 | COPROSEC | 300.00 |
| | | 12 | Mapa de Riesgo (Distrito Capital/Distrito) | N° de mapa | Mapa | | | | 1 | | | | 1 | | | | | 2 | COPROSEC | 2,000.00 |
| | | 13 | Mapa de Delito (Distrito Capital/Distrito) | N° de mapa | Mapa | | | | 1 | | | | 1 | | | | | 2 | PNP-GL | 2,000.00 |
| | | 14 | Plan de Patrullaje Integrado (Distrito Capital/Distrito) | Formulación del Plan | plan | 1 | | | | | | | | | | | | 1 | PNP-GL | 50.00 |
| | | | | | Ejecución | 45 | 90 | 90 | 90 | 90 | 90 | 90 | 90 | 90 | 90 | 90 | 90 | 1035 | | 620,800.00 |
| | | 15 | Plan de Patrullaje Municipal (Distrito Capital | Formulación del Plan | Plan | 1 | | | | | | | | | | | | 1 | PNP-GL | 50.00 |
| | | | | | Ejecución | 45 | 45 | 45 | 45 | 45 | 45 | 45 | 45 | 45 | 45 | 45 | 45 | 540 | | 620,800.00 |
| | | **ACTIVIDADES ADICIONALES AL PLAN DE ACCION PROVINCIAL DE SEGURIDAD CIUDADANA 2022.** | | | | | | | | | | | | | | | | | | |
| | | 16 | Programas de Prevención frente a la Inseguridad Ciudadana | Formulación del Plan - Informes | Plan | 1 | | | | | | | | | | | | 1 | PNP-GL | 50.00 |
| | | | | | Ejecución - Informe | 1 | | | 1 | | | 1 | | | 1 | | | 4 | | 30,850.00 |
| | | 18 | Charlas de Sensibilización frente a la inseguridad ciudadana dirigido a escolares, JJ.VV. S.C. y Población en general. | N° de charlas | Acta | | | 2 | 2 | 2 | 2 | 2 | 2 | 2 | 2 | 2 | 2 | 20 | GL COPROSEC | 8,000.00 |
| | | 19 | Charlas y/o capacitación en temas de seguridad ciudadana y normativas municipales a Serenos | N° de Capacitación | Acta | | | 1 | 1 | 1 | 1 | 1 | 1 | 1 | 1 | 1 | 1 | 10 | GL COPROSEC | 15,000.00 |

| | | | | | | | | | | | | | | | | | | | | | |
|---|---|---|---|---|---|---|---|---|---|---|---|---|---|---|---|---|---|---|---|---|---|
| | | | y Policía Municipal. | | | | | | | | | | | | | | | | | | |
| | | 20 | Instalación y Gestión de cámaras de video vigilancia. | N° de cámaras | Informe | | | | 1 | | | 1 | | | 1 | | | 3 | GL – PNP | 196,735.00 |
| | | | | | | | | | | | | | | | | | | | | | |
| **OBJETIVO ESTRATÉGICO 1: REDUCIR LOS HOMICIDIOS** | | | | | | | | | | | | | | | | | | | | | |
| **FISCALIZACIÓN ADMINISTRATIVA** | **OE 01.03.00** | | **FISCALIZAR LA INGESTA DE LICOR** | | | | | | | | | | | | | | | | | | |
| | OE 01.03.02 | A1 | Realizar Operativos de Fiscalización contra el consumo de alcohol en la vía pública. | N° de operativos | Operativos | | | | 1 | 1 | 1 | 1 | 1 | 1 | 1 | 1 | 1 | 09 | Gobierno Local – MP – PNP | 1000.00 |
| | | A1 | Consolidación de la información y supervisión de los Operativos de Fiscalización contra el consumo de alcohol en la vía pública. | N° de operativos | Operativos | | | | 1 | | | 1 | | | 1 | | | 03 | ST. COPROSEC | 50.00 |
| **OBJETIVO ESTRATÉGICO 2: REDUCIR EL NÚMERO DE FALLECIDOS QUE GENERAN LOS ACCIDENTES DE TRÁNSITO** | | | | | | | | | | | | | | | | | | | | | |
| **FISCALIZACIÓN ADMINISTRATIVA** | **OE 02.05.00** | | **PROMOVER LA FISCALIZACION DE INSTANCIAS NACIONALES, REGIONALES, LOCALES** | | | | | | | | | | | | | | | | | | |
| | OE 02.05.06 | A2 | Realizar operativos de fiscalización para erradicar paraderos informales de transporte público. | N° de operativos de fiscalización realizados | Operativos de fiscalización | | | | 1 | 1 | 1 | 1 | 1 | 1 | 1 | 1 | 1 | 09 | Gobierno Local – MTC – PNP -MP | 1000.00 |
| | | A2 | Consolidación de la información y supervisión de los operativos de fiscalización para erradicar paraderos informales de transporte público. | N° de operativos de fiscalización realizados | Operativos de fiscalización | | | | 1 | | | 1 | | | 1 | | | 03 | ST. COPROSEC | 50.00 |
| | OE 02.05.07 | A3 | Realizar operativos de fiscalización para erradicar paraderos informales de transporte interprovincial de pasajeros. | N° de operativos de fiscalización realizados | Operativos de fiscalización | | | | 1 | | 1 | | | 1 | | | 1 | 04 | Gobierno Local – MTC PNP-MP | 500.00 |
| | | A3 | Consolidación de la información y supervisión de los operativos de fiscalización para erradicar paraderos informales de transporte interprovincial de pasajeros. | N° de operativos de fiscalización realizados | Operativos de fiscalización | | | | 1 | | | 1 | | | 1 | | | 03 | ST. COPROSEC | 50.00 |
| | OE 02.05.08 | A4 | Fiscalizar a las empresas de servicios que realizan obras de mantenimiento o reparación de sus servicios con la finalidad de que cumplan con la reparación de la vía pública, IVP Andahuaylas y MTC | % de empresas fiscalizadas | Empresas fiscalizadas | | | 1 | | | 1 | | | 1 | | | 1 | 4 | Gobierno Local | 1000.00 |
| | OE 02.05.08 | A4 | Consolidación de la información y supervisión de la Fiscalización a las empresas de servicios que realizan obras de mantenimiento o reparación de sus servicios con la finalidad de que cumplan con la reparación de la vía pública. | % de empresas fiscalizadas | Empresas fiscalizadas | | | | 1 | | | 1 | | | 1 | | | 03 | ST. COPROSEC | 50.00 |

| | | | | | | | | | | | | | | | | | | | | |
|---|---|---|---|---|---|---|---|---|---|---|---|---|---|---|---|---|---|---|---|---|
| | OE 02.05.09 | A5 | Fiscalizar y Controlar empresas de transporte regular y no regular, pesado, de carga y de tránsito, implementado a nivel distrital. | % de operativos de fiscalización y control | Operativos de fiscalización y control | | | 1 | | | 1 | | | 1 | | | 1 | 04 | MTC – Gobierno Local | 1000.00 |
| | OE 02.05.09 | A5 | Consolidación de la información y supervisión de la Fiscalización y Control de las empresas de transporte regular y no regular, pesado, de carga y de tránsito, implementado a nivel distrital. | % de operativos de fiscalización y control | Operativos de fiscalización y control | | | | 1 | | | 1 | | | 1 | | | 03 | ST. COPROSEC | 50.00 |
| | OE 02.05.10 | A6 | Realizar jornadas de sensibilización a choferes y cobradores sobre las sanciones que se aplican por imprudencias e infracciones de tránsito. | % choferes y cobradores sensibilizados | choferes y cobradores sensibilizados | | | 1 | | | 1 | | | 1 | | | 1 | 04 | MTC – Gobiernos Locales | 1000.00 |
| | OE 02.05.10 | A6 | Consolidación de la información y supervisión de las jornadas de sensibilización a choferes y cobradores sobre las sanciones que se aplican por imprudencias e infracciones de tránsito. | % choferes y cobradores sensibilizados | choferes y cobradores sensibilizados | | | | 1 | | | 1 | | | 1 | | | 03 | ST. COPROSEC | 50.00 |
| **OBJETIVO ESTRATÉGICO 3: REDUCIR LA VIOLENCIA CONTRA LA MUJER Y LOS INTEGRANTES DEL GRUPO FAMILIAR** | | | | | | | | | | | | | | | | | | | | |
| **PREVENCIÓN DEL DELITO** | **OE 03.01.00** | | **MEJORAR LAS CAPACIDADES PARA LOS CUIDADOS FAMILIARES** | | | | | | | | | | | | | | | | | |
| | OE 03.01.05 | A7 | Implementación de acciones preventivas en casos de riesgo de violencia contra las mujeres y los integrantes del grupo familiar en ciudades con altos índices de violencia. | N° de gobiernos locales que implementan acciones preventivas en casos de riesgo de violencia contra las mujeres y los integrantes del grupo familiar | Gobiernos Locales que implementan acciones preventivas en casos de riesgo de violencia contra las mujeres y los integrantes del grupo familiar | | | 1 | | | 1 | | | 1 | | | 1 | 04 | CEM – Gobierno Local | 4000.00 |
| | OE 03.01.05 | A7 | Consolidación de la información de la Implementación de acciones preventivas en casos de riesgo de violencia contra las mujeres y los integrantes del grupo familiar en ciudades con altos índices de violencia. | N° de gobiernos locales que implementan acciones preventivas en casos de riesgo de violencia contra las mujeres y los integrantes del grupo familiar | Gobiernos Locales que implementan acciones preventivas en casos de riesgo de violencia contra las mujeres y los integrantes del grupo familiar | | | | 1 | | | 1 | | | 1 | | | 03 | ST. COPROSEC | 50.00 |
| | OE 03.01.08 | A8 | Implementar medidas para prevenir y sancionar a nivel local el acoso | N° de Gob. Locales que implementan | Gob. Locales que implementan | | | 1 | | | 1 | | | 1 | | | 1 | 04 | Gobierno Local, PNP, | 2,000.00 |

| | | | | | | | | | | | | | | | | | | | | | |
|---|---|---|---|---|---|---|---|---|---|---|---|---|---|---|---|---|---|---|---|---|---|
| | | | sexual en espacios públicos. | medidas para prevenir y sancionar a nivel local, el acoso sexual en espacios públicos | medidas para prevenir y sancionar a nivel local, el acoso sexual en espacios públicos | | | | | | | | | | | | | | | CEM, COPROSEC | |
| | OE 03.01.08 | A8 | Consolidar la información y supervisar la Implementación de las medidas para prevenir y sancionar a nivel local el acoso sexual en espacios públicos. | N° de Gob. Locales que implementan medidas para prevenir y sancionar a nivel local, el acoso sexual en espacios públicos | Gob. Locales que implementan medidas para prevenir y sancionar a nivel local, el acoso sexual en espacios públicos | | | | 1 | | | 1 | | | 1 | | | 03 | | ST. COPROSEC | 50.00 |
| **FISCALIZACIÓN ADMINISTRATIVA** | **OE 03.04.00** | | **MEJORAR LA RESPUESTA DE LOS GOBIERNOS LOCALES** | | | | | | | | | | | | | | | | | | |
| | OE 03.04.05 | A9 | Realizar alianzas territoriales para facilitar la denuncia, persecución y debida judicialización de los casos de violencia y de agresión, grupos en situación de vulnerabilidad. | N° de alianzas territoriales realizadas | Alianzas territoriales realizadas | | | 1 | | | 1 | | | 1 | | | 1 | 04 | | Gobierno Local, PNP, CEM | 1,000.00 |
| | OE 03.04.05 | A9 | Consolidación de la información de las alianzas territoriales para facilitar la denuncia, persecución y debida judicialización de los casos de violencia y de agresión, grupos en situación de vulnerabilidad. | N° de alianzas territoriales realizadas | Alianzas territoriales realizadas | | | | 1 | | | 1 | | | 1 | | | 03 | | ST. COPROSEC | 50.00 |
| **SISTEMA DE JUSTICIA PENAL** | **OE 03.07.00** | | **PROMOVER LA REINSERCION SOCIAL DE AGRESORES** | | | | | | | | | | | | | | | | | | |
| | OE 03.07.02 | A10 | Implementar servicios de atención, reeducación y tratamiento para varones y personas agresoras, a través de los Centros de Atención Institucional (CAI). | N° de beneficiarios | Beneficiarios | | | 1 | | | 1 | | | 1 | | | 1 | 04 | | Gobierno Local PJ - INPE | 5000.00 |
| | OE 03.07.02 | A10 | Consolidación de la información sobre la Implementación de los servicios de atención, reeducación y tratamiento para varones y personas agresoras, a través de los Centros de Atención Institucional (CAI). | N° de beneficiarios | Beneficiarios | | | | 1 | | | 1 | | | 1 | | | 03 | | ST. COPROSEC | 50.00 |
| **OBJETIVO ESTRATÉGICO 4: PROMOVER ESPACIOS PUBLICOS LIBRES DE HURTO Y ROBO** | | | | | | | | | | | | | | | | | | | | | |
| **PREVENCIÓN DEL DELITO** | **OE 04.01.00** | | **PROMOVER EL TRABAJO ARTICULADO ENTRE LA POLICIA Y MUNICIPALIDAD** | | | | | | | | | | | | | | | | | | |
| | OE 04.01.02 | A11 | Ejecutar al 100% el servicio de patrullaje local integrado en las ciudades capitales donde la | N° de Ciudades Capitales que realizan Patrullaje | Ciudades Capitales que realizan Patrullaje | 1 | 1 | 1 | 1 | 1 | 1 | 1 | 1 | 1 | 1 | 1 | 1 | 12 | | PNP – Gobierno Local | 50.00 |

| | | | | | | | | | | | | | | | | | | | | | |
|---|---|---|---|---|---|---|---|---|---|---|---|---|---|---|---|---|---|---|---|---|---|
| | | | victimización de delitos patrimoniales es superior al promedio nacional. | Integrado | Integrado | | | | | | | | | | | | | | | | |
| | OE 04.01.02 | A11 | Consolidación de la información y supervisión del servicio de patrullaje local integrado en las ciudades capitales donde la victimización de delitos patrimoniales es superior al promedio nacional. | N° de Ciudades Capitales que realizan Patrullaje Integrado | Ciudades Capitales que realizan Patrullaje Integrado | 1 | | | 1 | | | 1 | | | 1 | | | 04 | ST. COPROSEC | 50.00 |
| | **OE 04.02.00** | | **RECUPERACION DE ESPACIOS PUBLICOS** | | | | | | | | | | | | | | | | | | |
| | OE 04.02.01 | A12 | Instalar sistemas de iluminación y alerta en espacios públicos con poca o nula iluminación según mapas de riesgo. | N° de distritos que instalan sistemas de iluminación y alerta | Distritos que instalan sistemas de iluminación y alerta | | | 1 | | | 1 | | | 1 | | | 1 | 04 | Gobierno Local | 10,000.00 |
| | OE 04.02.01 | A12 | Consolidación de la información y supervisión de la Instalación de los sistemas de iluminación y alerta en espacios públicos con poca o nula iluminación según mapas de riesgo. | N° de distritos que instalan sistemas de iluminación y alerta | Distritos que instalan sistemas de iluminación y alerta | | | | 1 | | | 1 | | | 1 | | | 03 | ST. COPROSEC | 50.00 |
| **PREVENCIÓN DEL DELITO** | **OE 04.04.00** | | **FORTALECIMIENTO DEL SERENAZGO MUNICIPAL** | | | | | | | | | | | | | | | | | | |
| | OE 04.04.01 | A13 | Formar y capacitar a los serenos en centros de especializados. (Escuela PNP Pacucha) | % de Serenazgos formados y capacitados en centros especializados | Serenazgos formados y capacitados en centros especializados | | | | | | | | | | | 1 | | 1 | Gobierno Regional / Local, PNP COPROSEC - MP | 15,000.00 |
| | OE 04.04.01 | A13 | Consolidar la información de las capacitaciones a los serenos en centros de especializados. (Escuela PNP Pacucha) | % de Serenazgos formados y capacitados en centros especializados | Serenazgos formados y capacitados en centros especializados | | | | 1 | | | 1 | | | 1 | | | 3 | ST. COPROSEC | 50.00 |
| | OE 04.04.06 | A14 | Aprobar instrumentos técnicos y/o normativos sobre el servicio de Serenazgo. | N° de instrumentos técnicos y/o normativos aprobados | Instrumentos técnicos y/o normativos aprobados | | | | | | 1 | | | | | | | 1 | Gobierno Regional / Local, PNP, COPROSEC | 2000.00 |
| | OE 04.04.06 | A14 | Consolidar la información sobre la Aprobación de los instrumentos técnicos y/o normativos sobre el servicio de Serenazgo. | N° de instrumentos técnicos y/o normativos aprobados | Instrumentos técnicos y/o normativos aprobados | | | | | | 1 | | | | | | | 1 | ST. COPROSEC | 50.00 |
| **PREVENCIÓN DEL DELITO** | **OE 04.05.00** | | **PROMOVER LA PARTICIPACION CIUDADANA PARA UNA ADECUADA PREVENCION DEL DELITO** | | | | | | | | | | | | | | | | | | |
| | OE 04.05.05 | A15 | Fortalecer las rondas mixtas en la PNP y la Junta Vecinal de Seguridad Ciudadana con el apoyo de Fiscalizadores y Serenazgo de las municipalidades. | % de distritos con Rondas Mixtas entre Policía y Juntas Vecinales | Distritos con Rondas Mixtas entre Policía y Juntas Vecinales | 1 | 1 | 1 | 1 | 1 | 1 | 1 | 1 | 1 | 1 | 1 | 1 | 12 | PNP – Gobierno Local | 5000.00 |

| | | | | | | | | | | | | | | | | | | | | | |
|---|---|---|---|---|---|---|---|---|---|---|---|---|---|---|---|---|---|---|---|---|---|
| | OE 04.05.05 | A15 | Consolidación de la información sobre el Fortalecimiento de las rondas mixtas en la PNP y la Junta Vecinal de Seguridad Ciudadana con el apoyo de Fiscalizadores y Serenazgo de las municipalidades. | % de distritos con rondas mixtas entre Policía y Juntas Vecinales | Distritos con rondas mixtas entre Policía y Juntas Vecinales | | | | 1 | | | 1 | | | 1 | | | 03 | ST. COPROSEC | 50.00 |
| | OE 04.05.06 | A16 | Implementar mecanismos de rendición de cuentas públicos trimestrales sobre acciones y resultados de política local de seguridad ciudadana. | % de distrito donde los CODISEC realizan rendición de cuentas públicas trimestralmente | Distrito donde los CODISEC realizan rendición de cuentas públicas trimestralmente | | | 1 | | | 1 | | | 1 | | | 1 | 04 | PNP – PM – Gobierno Local | 50.00 |
| | OE 04.05.06 | A16 | Consolidación de la información de la Implementación mecanismos de rendición de cuentas públicos trimestrales sobre acciones y resultados de política local de seguridad ciudadana. | % de distrito donde los CODISEC realizan rendición de cuentas públicas trimestralmente | distrito donde los CODISEC realizan rendición de cuentas públicas trimestralmente | | | | 19 | | | 19 | | | 19 | | | 57 | ST. COPROSEC | 50.00 |
| | **OE 04.06.00** | | **INTENSIFICAR OPERATIVOS PARA DISMINUIR LOS MERCADOS ILICITOS DE OBJETOS ROBADOS, CONTRABANDO Y PIRATERIA.** | | | | | | | | | | | | | | | | | | |
| | OE 04.06.01 | A17 | Realizar operativos conjuntos entre la PNP, Fiscalía de la Nación y Gobierno Local ejecutados en mercados de objetos robados, contrabando y piratería. | N° de operativos conjuntos | Operativos conjuntos | | | | 1 | 1 | 1 | 1 | 1 | 1 | 1 | 1 | 1 | 09 | MP, PNP, Gobierno Local. | 500.00 |
| | | A17 | Consolidación de la información y supervisión de los operativos conjuntos entre la PNP, Fiscalía de la Nación y Gobierno Local ejecutados en mercados de objetos robados, contrabando y piratería. | N° de operativos conjuntos | Operativos conjuntos | | | | 1 | | | 1 | | | 1 | | | 03 | ST. COPROSEC | 50.00 |
| **FISCALIZACIÓN ADMINISTRATIVA** | **OE 04.10.00** | | **FISCALIZAR EL CUMPLIMIENTO DE LA NORMATIVA APLICADA A ESTABLECIMIENTOS COMERCIALES** | | | | | | | | | | | | | | | | | | |
| | OE 04.10.02 | A18 | Fiscalizar el cumplimiento de horarios de apertura y cierre de discotecas, bares pubs y establecimientos con giros comerciales afines. | N° de establecimientos fiscalizados | Establecimientos fiscalizados | 15 | 15 | 15 | 15 | 15 | 15 | 15 | 15 | 15 | 15 | 15 | 15 | 180 | Gobierno Local | 2000.00 |
| | OE 04.10.02 | A18 | Consolidación de la información de la Fiscalización del cumplimiento de horarios de apertura y cierre de discotecas, bares pubs y establecimientos con giros comerciales afines. | N° de establecimientos fiscalizados | Establecimientos fiscalizados | | | | 1 | | | 1 | | | 1 | | | 03 | ST. COPROSEC | 50.00 |
| **FISCALIZACIÓN ADMINISTRATIVA** | **OE 04.11.00** | | **IDENTIFICACION Y FISCALIZACION DE EVENTOS PUBLICOS QUE NO REUNAN LAS GARANTIAS DE LA LEY** | | | | | | | | | | | | | | | | | | |
| | OE 04.11.02 | A19 | Verificar que los espectáculos públicos no deportivos y de | % de espectáculos públicos no | Espectáculos públicos no | 1 | 1 | 1 | 1 | 1 | 1 | 1 | 1 | 1 | 1 | 1 | 1 | 12 | Gobierno Local – PNP | 500.00 |

| | | | | | | | | | | | | | | | | | | | | |
|---|---|---|---|---|---|---|---|---|---|---|---|---|---|---|---|---|---|---|---|---|
| | | | entretenimiento cuente con las garantías correspondientes. | deportivos fiscalizados | deportivos fiscalizados | | | | | | | | | | | | | | – MP - SUBPREFECTURA | |
| | OE 04.11.02 | A19 | Consolidación de la información y supervisión de la Verificación de los espectáculos públicos no deportivos y de entretenimiento cuenten con las garantías correspondientes. | % de espectáculos públicos no deportivos fiscalizados | Espectáculos públicos no deportivos fiscalizados | | | | 1 | | | 1 | | | 1 | | | 03 | ST. COPROSEC | 50.00 |
| **TOTAL GASTO REQUERIDO PARA LA EJECUCION DE LAS ACTIVIDADES DEL PAPSC – 2023 ARTICULADOS AL PP0030** | | | | | | | | | | | | | | | | | | | | **1,566,935.00** |

ANDAHUAYLAS, 02 DE MARZO DE 2023.

# ANEXOS A LA PPAPSC-2023.

1. ACTA DE INSTALACIÓN DEL COPROSEC ANDAHUAYLAS 2023-2026.
2. PROGRAMACIÓN MULTIANUAL 2023 DEL PP0030 “REDUCCIÓN DE DELITOS Y FALTAS QUE AFECTAN LA SEGURIDAD CIUDADANA”.
3. ACTA DE VALIDACIÓN DE LA PROPUESTA DEL PLAN DE ACCIÓN PROVINCIAL DE SEGURIDAD CIUDADANA 2023 – ANDAHUAYLAS.

NOTARIA 22

COPROSEC ANDAHUAYLAS

**COMITÉ PROVINCIAL DE SEGURIDAD CIUDADANA DE ANDAHUAYLAS**

*"Año del Fortalecimiento de la Soberanía Nacional"*

## INSTALACION DEL COMITÉ PROVINCIAL DE SEGURIDAD CIUDADANA ANDAHUAYLAS – 2023.

En la ciudad de Andahuaylas, siendo las 16:01 horas del día jueves doce de enero del 2023, en merito a la convocatoria efectuada por el Ing. Abel Manuel Serna Herrera, Alcalde de la Municipalidad Provincial de Andahuaylas, informo que en cumplimiento a lo prescrito en la Ley Nº 27933 Ley del Sistema Nacional de Seguridad Ciudadana, reglamentada por Decreto Supremo Nº 011-2014-IN y modificada por Decreto Supremo Nº 010-2019-IN, así como la Ley Nº 31494, se ha designado a los miembros integrantes del Comité Provincial de Seguridad Ciudadana, presentes virtualmente a través de medios tecnológicos (Google Meet), conforme a la lista siguiente:

| Nº | MIEMBRO DEL COMITÉ | CARGO | SECTOR AL QUE REPRESENTA |
|---|---|---|---|
| 01 | Ing. Abel Manuel Serna Herrera. | Presidente | Municipalidad Provincial de Andahuaylas – **Alcalde / Presidente**. |
| 02 | Cmdte. PNP Otto GANOZA GARCÍA. | Miembro | División Policial Andahuaylas – Chincheros – **Jefe (e) / Miembro**. |
| 03 | Mag. Henrry HURTADO NUÑEZ. | Miembro | UGEL Andahuaylas – **Director / Miembro**. |
| 04 | Mag. Porfirio MUÑOZ VÁSQUEZ. | Miembro | DISA Apurímac II-Andahuaylas – **Director / Miembro.** |
| 05 | Abog. Sheyla AROSTEGUI PERALTA. | Miembro | Ministerio Público de Andahuaylas – **Fiscal / Miembro**. |
| 06 | Dra. Yesica Magali PÉREZ ALTAMIRANO. | Miembro | Defensoría del Pueblo Andahuaylas – **Coordinadora / Miembro**. |
| 07 | Lic. Sabino PORTILLO QUISPE. | Miembro | Municipalidad Distrital de San Jerónimo – **Alcalde / Miembro**. |
| 08 | CD. Nelson SERNA FLORES. | Miembro | Municipalidad Distrital de Talavera – **Alcalde / Miembro**. |
| 09 | Ing. Tony VARGAS OSCCO. | Miembro | Municipalidad Distrital de Pacucha – **Alcalde / Miembro**. |

Luego del intercambio de ideas, sugerencias, observaciones y del debate correspondiente.
Se dio por instalado el Comité Provincial de Seguridad Ciudadana 2023 – 2026.
El Alcalde Ing. Abel Manuel Serna Herrera, agradeció por la participación de las Autoridades que integran el Comité e invoca su especial atención e interés en las actividades que la norma legal demande, considerando así que debido a la situación de convulsión social de nuestra provincia se convoco de manera urgente a la instalación del COPROSEC, citando el cumplimiento de la Ley 27933, reglamento, modificatorias y el COMUNICADO Nº 000001-2023/IN/VSP/DGSC, cuyo cumplimiento redundara en beneficio de la población, en aspectos de Seguridad Ciudadana.

Sin más que tratar, siendo las 17:15 horas, se dio por terminado la reunión, firmando a continuación los presentes en señal de conformidad.

Otto Ganoza García
Cmdte PNP.
DIVPOL-ANDAHUALAS-CH

MUNICIPALIDAD PROVINCIAL DE ANDAHUAYLAS
Ing Abel Manuel Serna Herrera
PRESIDENTE DE COPROSEC

SHEYLA AROSTEGUI PERALTA
Fiscal Provincial
Fiscalía Provincial de Prevención del Delito
Andahuaylas – D.F.A. Apurímac

DIRECTOR REGIONAL DE EDUCACIÓN DE APURÍMAC
Mg. Henry Hurtado Nuñez
DIRECTOR UGEL ANDAHUAYLAS

YESSICA M. PEREZ ALTAMIRANO
Coordinadora del Módulo de Atención
Defensorial de Andahuaylas
DEFENSORÍA DEL PUEBLO

# PROGRAMACIÓN MULTIANUAL PARA EL AÑO FISCAL 2023 - 2025

## RESUMEN DE LAS CATEGORÍAS PRESUPUESTARIAS POR FUENTES DE FINANCIAMIENTO Y GENÉRICA DEL GASTO CORRESPONDIENTES AL AÑO 2023

**(En Soles)**

**DEPARTAMENTO :** 03 APURIMAC
**PROVINCIA :** 02 ANDAHUAYLAS
**DISTRITO:** 01 MUNICIPALIDAD PROVINCIAL DE ANDAHUAYLAS (300260)

| Categoría Presupuesta | Programa Presupuestal | Producto / Actividad / Proyecto | Fte./Rb. | Cat.Gto. | Genérica | Monto Presupuesto Año 2023 |
|---|---|---|---|---|---|---|
| **1 PROGRAMAS PRESUPUESTALES** | | | | | | 1 854 398 |
| | 0030 REDUCCION DE DELITOS Y FALTAS QUE AFECTAN LA SEGURIDAD CIUDADANA | | | | | 1 854 398 |
| | | 3.000355 PATRULLAJE POR SECTOR | | | | 1 823 498 |
| | | | 2-09 RECURSOS DIRECTAMENTE RECAUDADOS | | | 60 791 |
| | | | | 5 GASTOS CORRIENTES | | 60 791 |
| | | | | | 3 BIENES Y SERVICIOS | 60 791 |
| | | | 5-07 FONDO DE COMPENSACION MUNICIPAL | | | 1 581 635 |
| | | | | 5 GASTOS CORRIENTES | | 1 581 635 |
| | | | | | 1 PERSONAL Y OBLIGACIONES SOCIALES | 1 292 418 |
| | | | | | 3 BIENES Y SERVICIOS | 289 217 |
| | | | 5-08 IMPUESTOS MUNICIPALES | | | 181 072 |
| | | | | 5 GASTOS CORRIENTES | | 181 072 |
| | | | | | 3 BIENES Y SERVICIOS | 181 072 |
| | | 3.000356 COMUNIDAD ORGANIZADA A FAVOR DE LA SEGURIDAD CIUDADANA | | | | 30 900 |
| | | | 2-09 RECURSOS DIRECTAMENTE RECAUDADOS | | | 12 000 |
| | | | | 5 GASTOS CORRIENTES | | 12 000 |
| | | | | | 3 BIENES Y SERVICIOS | 12 000 |
| | | | 5-08 IMPUESTOS MUNICIPALES | | | 18 900 |
| | | | | 5 GASTOS CORRIENTES | | 18 900 |
| | | | | | 3 BIENES Y SERVICIOS | 18 900 |
| | | | | | **TOTAL** | 1 854 398 |

MUNICIPALIDAD PROVINCIAL ANDAHUAYLAS
Lic. Rocío Del Pilar Cabezas Rivas
GERENCIA DE PLANIFICACIÓN, PRESUPUESTO Y RACIONALIZACIÓN

---
Jefe de la Oficina de Planificación
y Presupuesto

NOTARIA 17

COPROSEC ANDAHUAYLAS

# COMITÉ PROVINCIAL DE SEGURIDAD CIUDADANA DE ANDAHUAYLAS

*"Año del Fortalecimiento de la Soberanía Nacional"*

## ACTA DE VALIDACIÓN DE LA PROPUESTA DEL PLAN DE ACCIÓN PROVINCIAL DE SEGURIDAD CIUDADANA 2023.

En la ciudad de Andahuaylas, siendo las 17:07 horas del día martes 27 de setiembre del año 2022, en Sesión Ordinaria del Comité Provincial de Seguridad Ciudadana de Andahuaylas, conectados virtualmente a través de medios tecnológicos, los miembros Integrantes del Comité Provincial de Seguridad Ciudadana, cumpliendo el quórum de acuerdo a la Ley N° 27933 y su reglamento, el Presidente del COPROSEC da por iniciada la presente sesión.

Se dio lectura al punto de la agenda: verificación y validación de la Propuesta del Plan de Acción Provincial de Seguridad Ciudadana 2023, por parte de los miembros del COPROSEC, estando presentes las siguientes autoridades:

| Nº | MIEMBRO DEL COMITÉ | CARGO | SECTOR AL QUE REPRESENTA |
|---|---|---|---|
| 01 | Dr. Adler Wylliam MALPARTIDA TELLO. | Presidente | Municipalidad Provincial de Andahuaylas – **Alcalde**. |
| 02 | Mag. Margarita CCARHUAS PÉREZ. | Miembro | Subprefectura – Andahuaylas – **Subprefecta**. |
| 03 | Crnl. PNP. Alex Boris LUJAN RUIZ. | Miembro | DIVPOL Andahuaylas - Chincheros – **Jefe.** |
| 04 | Dra. Tania Jackeline MENESES MENDOZA. | Miembro | Poder Judicial – Andahuaylas – **Juez**. |
| 05 | Dra. Sheyla AROSTEGUI PERALTA. | Miembro | Ministerio Público - Andahuaylas – **Fiscal**. |
| 06 | Dra. Yesica Magali PÉREZ ALTAMIRANO. | Miembro | Defensoría del Pueblo - Andahuaylas – **Coordinadora**. |
| 07 | Prof. Hainor Luis NAVARRO HUAMÁN. | Miembro | Municipalidad Distrital Pacucha – **Alcalde**. |
| 08 | ABOG. Rupner HUAMÁN SORIA | Miembro | Establecimiento Penitenciario Andahuaylas – **Director**. |

Una vez leído y revisado la Propuesta del Plan de Acción Provincial de Seguridad Ciudadana de la Provincia de Andahuaylas correspondiente al año 2023; y luego del intercambio de ideas, sugerencias, observaciones y del debate correspondiente, el COPROSEC por unanimidad valida la propuesta del Plan de Acción Provincial de Seguridad Ciudadana, el cual debe ser remitido al CORESEC Apurímac, una vez declarada apto para su implementación será remitida al Consejo Municipal Provincial de Andahuaylas para que sea aprobado mediante Ordenanza Municipal Provincial.

Firmando en señal de conformidad en el contenido del acta.

COMITE PROVINCIAL DE SEGURIDAD CIUDADANA DE ANDAHUAYLAS
Med. Adler W. Malpartida Tello
PRESIDENTE DE COPROSEC

SHEYLA AROSTEGUI PERALTA
Fiscal Provincial
Fiscalía Provincial de Prevención del Delito
Andahuaylas – D.F Apurímac

Abog. Rupner Huamán Soria
DIRECTOR
E.P. ANDAHUAYLAS

YESSICA M. PEREZ ALTAMIRANO
Coordinadora de Módulo de Atención
Defensorial de Andahuaylas
DEFENSORÍA DEL PUEBLO

DIRECCIÓN GENERAL DEL GOBIERNO INTERIOR
MINTER
Margarita Ccarhuas Perez
SUBPREFECTA PROVINCIAL
ANDAHUAYLAS APURIMAC